

11/10
Penningm. P. de

bulletin

van de contactgroep verzamelaars automaatboekjes en rolzegels

verschijnt drie-maandelijks

september 1976, nummer 11

Bestuur: A. den Boer, H. Casimirstraat 141, Vliardingen, telefoon (010) 35 83 18, *voorzitter*
J. Hali, Ulenpaslaan 51, Arnhem, telefoon (085) 61 18 89, *veilingen*
P. Houdewind, Van Boisotring 41, Zoetermeer, telefoon (079) 31 31 72, *sekretaris*
P. Portheine, A. Scheffersingel 36, Papendrecht, telefoon (078) 5 20 02, *penningm./administratie/verz. bulletin*
W. de Rooy, Hollandsingel 35, Waalwijk, telefoon (04160) 3 52 84, *redakteur/keuring*

giro 3092962 t.n.v. penningmeester van de contactgroep verzamelaars automaatboekjes en rolzegels

Toch maar weer een veiling!

Slechts weinigen zullen het nu niet weten. De komplette juniveiling van onze contactgroep is, samen met een gedeelte van de kollektie en de doubletten van de heer Hali, na een inbraak in diens woning gestolen. Daar zaten we niet op te wachten. Maar liefst 536 kavels met een inzetwaarde van 31.000 gulden. De inzenders zijn soms flink gedupeerd, de leden zagen mogelijke interessante aankopen de mist in gaan, de contactgroep vond zijn inkomsten aangetast. Het ontbreken van een lichtpunt in deze zaak geeft aanleiding tot sombere verwachtingen.

Niettemin, zomermaanden bijna voorbij, nieuwste boekjes Frankrijk, Engeland, Duitsland, enz. als vakantiesouvenirs (rolzegels Spanje waren natuurlijk weer niet te vinden), en over enige weken de volgende bijeenkomst, met een veiling.

We hopen dat u de lay-out en verzorging van ons blad geslaagd vindt. Onze nieuwe drukker wil er wat meer tijd aan besteden. Het betekent wel dat wij een weekje eerder onze kopij moeten inleveren. Getikt en wel, want dat blijven we graag zelf doen.

Kopij/advertenties e.d. voor het decembernummer graag vóór 10 november inzenden.

Nog even op de valreep. De boekjes van f 3.- komen eraan. Oktober wordt er gefluisterd. Tot kijk in Ede (zeer gemakkelijk bereikbare stad langs weg Utrecht - Arnhem, per spoor ook geen probleem).

dR

WELKOM IN EDE

zaterdag 25 september 1976

cultureel centrum DE REEHORST

Bennekomseweg 24, Ede tel. (08380) - 14541

receptiezaal

zaal open:	10 uur
bezigting veilingkavels:	12 tot 13 uur
vergadering begint:	13 uur
aansluitend veiling	
huurtijd zaal eindigt:	17 uur

Verslag ledenbijeenkomst in Utrecht op 19 juni 1976

Voorzitter Den Boer opent de vergadering en heet de nieuwe leden welkom. De vergaderagenda bevat 10 punten en er is géén veiling.

Op het verslag van de vorige bijeenkomst zijn geen op- of aanmerkingen.

De zaal in Utrecht is helaas niet meer beschikbaar voor onze bijeenkomsten. De volgende keren zullen de bijeenkomsten zijn op 25 september 1976 in Ede (Reehorst)

11 december 1976 in Amsterdam (Euromotel)

De eerste bijeenkomst in 1977 zal zijn in Rotterdam of Den Haag, de tweede te Eindhoven.

Er is een binnengekomen stuk van de heer Rol met korrespondentie over *DAVO-bladen* voor automaatboekjes n.a.v. een artikel in het bulletin. Davo verstrekt nu het advies de automaatboekjes eerst in een DAVO-klemstrook op te bergen.

Hali geeft persoonlijk de voorkeur aan HAWID- of SAFE-stroken, eventueel geplakt op DAVO-voordrukbladen; een bezwaar is dat de achterkant van het boekje niet getoond kan worden. Het resultaat van het DAVO-onderzoek zal in bredere kring verspreid worden. Op vragen uit de zaal wordt meegedeeld, dat ook Lindner, SAFE en Leuchtturm-bladen weekmakervrij, dus veilig zijn.

De resultaten van *PP-76 Emmeloord* vindt u elders in dit bulletin. Er zijn klachten over de jurering; als de inzenders dit op prijs stellen kan de contactgroep een beoordeling maken voor automaatboekjes en rolzegels.

De heer Kok deelt mede, dat op de *Dag van de Postzegel* in Rotterdam 35 kaders voor de Contactgroep gereserveerd zijn en verzoekt belangstellenden voor deelname voor 10 augustus contact met hem op te nemen.

De *kaskontrolekommissie* wordt in verband met vakantie van de heer Portheine aangehouden tot september.

Diefstal van de veilingkavels. De heer Hali brengt verslag uit over de inbraak en afwikkeling van de verzekering. Inzenders, die privé verzekerd zijn kunnen de handelswaarde van hun kavels zelf claimen (men kan immers maar éénmaal verzekeren). Voor inzenders die zelf niet verzekerd zijn keert de contactgroep-verzekering totaal f 25.000 uit.

Voor leden, die na deze ervaring overwegen hun verzameling te verzekeren, deze belangrijke tip: Neem uw automaatboekjes in een aparte rubriek op, anders krijgt u 75% NVPH-katalogus uitgekeerd!

In antwoord op de vraag van de heer Dijkstra wordt verklaard, dat schade-uitkering van veilingkavels geschiedt op basis van de inzetbedragen, zoals ook bij andere veilingen gebruikelijk is.

Amendementen op de *conceptveilingvoorwaarden*:

4. verzekeringsnormen vermelden

12. aanvullen: als kontante betaling gelden *tevens*

13. wijzigen: over te maken op *de* girorekening van de Contactgroep automaatboekjes en rolzegels, afdeling veilingen.

16. zaalkopers krijgen ook een week voor reclames.

Bij een te groot aanbod van veilingkavels beslist de veilingkommissie in overleg met het bestuur of er een schriftelijke veiling gehouden wordt. De heer Beranek pleit voor het retourneren van tweede keus boekjes i.p.v. goede boekjes in de schriftelijke veiling op te nemen.

De heer Kok stelt voor de schriftelijke veilingkavels op de bijeenkomst te bezichtigen en de schriftelijke veiling 2 weken later te houden.

De heer Houdewind meldt een middel ("Philatol") om genummerde rolzegels af te weken met behoud van het nummer. Een aantal flesjes wordt centraal ingekocht.

Rondvraag. De heer Schlosser waarschuwt tegen de aanschaf van Utrechtse en Rotterdamse proefboekjes met het oog op eventuele vervalsingen. Kopers wordt aangeraden hun boekjes te laten keuren!

Hou.

betaalde advertentie

BOEK-IN? BOEKJES-SHOP? BOEKJES-TIEK?

Leuk bedacht.

Voor leden en donateurs van de contactgroep.

Maar er is méér.

Natuurlijk rolzegels, maar dat had niemand niet verwacht.

Maar er is méér.

Nederland en overzee, postfris en gebruikt...

Maar er is méér.

De befaamde onmisbare lichtloep, koffie, frisdrank...

dus
naar

POSTZEGELHANDEL L.A. SCHLOSSER, KLEIWEG 110, ROTTERDAM. TEL. (010)-224476 (thuis 228946)

Dagelijks geopend van 9 tot 18 uur.

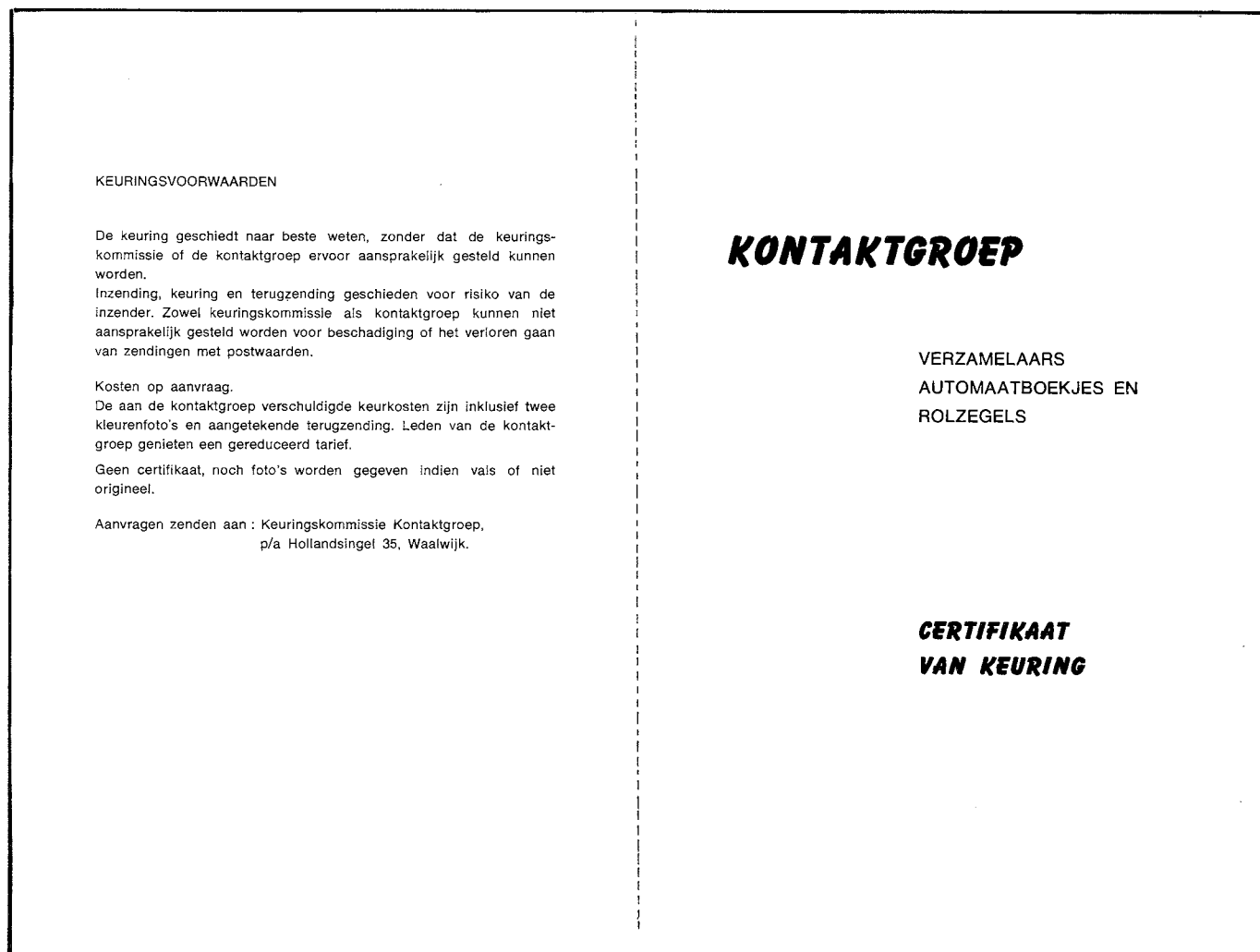
Want er is méér!

Certifikaat van keuring

Naast de al enkele jaren bestaande kosteloze keuring (men dient alleen een gefrankeerde retour-envelop mee te zenden), geeft de keuringskommissie van de contactgroep sinds enige maanden ook keuringscertifikaten uit voor echt bevonden proef- of testboekjes, versnijdingen of kostbare exemplaren met snijlijn, registerstreep, telblok, e.d.

Voorlopig alleen nog van automaatboekjes. Naast de verklaring bevinden zich aan de binnenzijde kleurenfoto's van inhoud en kaft.

Hieronder een verkleinde afbeelding van het opgevouwen omslag van dit certifikaat:



Wij zonden een present-exemplaar van dit certifikaat aan de Bondskeuringsdienst, de keuringskommissie NVPH en alle veilingdirecties. In een begeleidend schrijven motiveerden we dat de keuring van automaatboekjes, vanwege het nogal gespecialiseerde karakter van dit moderne verzamelgebied, (nog) niet kan geschieden door de beide bestaande keuringsdiensten.

De keuringskommissie wordt gevormd door de heren J.Hali, P.Houdewind, P.Portheine en W. de Rooy.

Kosten certifikaat (inklusief 2 kleurenfoto's en aangetekende terugzending):

voor leden: f 17,50 voor één boekje; f 14,- voor het 2e, 3e, enz. boekje in één zending.

voor niet-leden: f 22,50 voor één boekje; f 19,- voor het 2e, 3e, enz. boekje in één zending. Geen certifikaat wordt gegeven indien vals of niet origineel. De kosten bedragen dan f 5.- per zending (niet-leden f 7,-).

Aanvragen zenden aan: Keuringskommissie, p/a Hollandsingel 35, Waalwijk.

Tentoonstellingen

Op het moment van samenstelling van de inhoud van dit bulletin, konden we nog niet beschikken over gegevens van inzendingen op ons gebied bij de Dag van de Postzegel 1976. Vrijwel zeker zullen bij iedere tentoonstelling wel inzendingen boekjes of rolzegels te vinden zijn. De viering vindt dit jaar in twaalf steden plaats: Alkmaar, Alphen aan de Rijn, Amsterdam, Breda, Deventer, Ede, Groningen, Rotterdam, Terneuzen, Utrecht, Vaals en Weert (jeugd). Dankzij een volijverige tentoonstellingskommissie heeft Rotterdam iets bijzonders:

TENTOONSTELLING DAG VAN DE POSTZEGEL 1976 TE ROTTERDAM.

Zoals reeds gemeld in het maartnummer van dit bulletin, wil de contactgroep deelname aan regionale en nationale tentoonstellingen bevorderen.

Voor het eerst zal de contactgroep dan ook naar buiten treden tijdens de Dag van de Postzegel op 8, 9 en 10 oktober. Onze tentoonstellingskommissie heeft op 35 kaders beslag weten te leggen. Een 7-tal leden van de contactgroep zullen deze kaders met een grote verscheidenheid aan inzendingen vullen. Het is nu al zeker dat er rolzegels met en zonder nummer, boekjes binnen- en buitenland e.d. te zien zullen zijn.

De inzendingstermijn is, na de oproep tijdens de laatste bijeenkomst, inmiddels gesloten. Maar niemand houdt u tegen nu reeds te gaan werken aan een inzending voor een volgende gelegenheid.

De tentoonstelling wordt gehouden in het Distriktspostkantoor aan het Delftseplein. (Inderdaad, daar in de buurt kon je 14 jaar geleden voor f 1.- in het bezit komen van een proefboekje). De toegang is gratis.

Dit postkantoor is direkt naast het Centraal Station gelegen. Achter het Groothandelsgebouw is overigens een zee van parkeerruimte te vinden.

De tentoonstelling is geopend: vrijdag 8 oktober van 19 tot 22 uur
zaterdag 9 oktober van 10 tot 18 uur
zondag 10 oktober van 10 tot 16 uur.

Op zaterdag is er de gehele dag een ruilbeurs met handelarenstands. De prijsuitreiking vindt plaats op zondag direkt na 16 uur.

(Mochten er in Rotterdam wonende leden zin in hebben te helpen bij de op- of afbouw van de kaders -donderdag vanaf 18.30 uur, zondag na 16 uur-, komt u maar gerust.)

Namens de tentoonstellingskommissie,
W. Kok

RESULTATEN PP76 EMMELOORD

N.Ph.Glaudemans "Nederlandse postzegels in bijzondere samenhang" brons
M.J.Vrijaldenhoven-Oostra "Uitgiften type Juliana Regina" verzilverd brons
H.A.Tielman "Cilinderrekonstrukties machinaal vervaardigde automaatboekjes" verguld zilver
J.H.Dedden "Automaatboekjes Nederland" verzilverd brons
W.Kok jr. "Nederlandse postzegel- en automaatboekjes" zilver
J.H.W. Kaijser "Automaatboekjes Nederland" brons
H.T. Hospers "Rolzegels van Nederland" verzilverd brons
P.F.Spoor "Rolzegels van Nederland" zilver
H.A.Tielman "Typologie van de genummerde Nederlandse rolzegels" zilver

Weet U al....

...dat St.Lucia nu ook al rolzegels heeft uitgegeven. Lucia houdt het wel beperkt tot twee lage waarden.

...dat de vijf op 8 september in Zweden te verschijnen nieuwe postzegels alle in rollen worden uitgegeven. Zoals bekend heeft elk tiende zegel een nummer.

...dat de D-versnijding van boekje 21a ook al op een veiling verkocht werd. Bij Mira in Rotterdam kostte het boekje netto maar liefst f 630.-

55 c brieven tot en met 20 g

40 c briefkaarten en
drukwerken in kaartvorm

45 c overige drukwerken
tot en met 20 g

Op het postkantoor wordt u gaarne volledige
informatie verstrekt over de tarieven.
PB 21a



...dat op de afbeelding het boekje naar boven verschoven is. De tête-bêche-partner (de smalle rand bevindt zich dan boven) is ook bekend.

LEDENMUTATIES

Nieuwe leden t/m 15 augustus 1976.

Bekker JF	Hofstraat 9	Noord-Scharwoude-1728	02260-2679
Berg AJ van den	Landsteinerstraat 49	Geleen-5330	04494-48166
Blok LW	Burg.Haverkampstraat 5	Dinxperlo-6341	08355-1361
Bogaard vd	Beverbeekstraat 15	3590 Hamont België	093211445687
Broeks J	Reestpark 26	Hellendoorn-7080	-
Bruyn JC de	Beverlanderhof 25	Ter Aar-2475	01722-2922
Burg C van der	Petr.Voūtestraat 54	Rijswijk-2106	070-982013
Coldenhoff JP	Maagdepalmstraat 82	's-Gravenhage-2026	070-451188
Dongen A van	Laurentiusstraat 24a	Huissen-6042	-
Fioole P	Schoolstraat 16	Breda-4301	076-140756
Fokkens KL	James Rosskade 10!!!	Amsterdam-1015	020-124322
Gils P van	Slotlaan 41	Ulvenhout-4337	-
Hempelman L	Brigittenstraat 18	Utrecht-2501	-
Herrewijnen C	Heelsumstraat 98	's-Gravenhage-2029	070-464681
Heijst Mej J van	Piersonplein 45	Lunteren-6160	08388-2624
Honing H vd	H.Scheepstrastraat 22	Roden-8120	05908-18811
Kerkhof JF van de	Jac.Oppenheimstraat 50	Eindhoven-4508	040-515365
Knoppe WA	Gasthuisstraat 18a	Doesburg-6230	08334-3569
Kok JPM	Muiderkring 123	Leiden-2405	071-760227
Kooij WGA van der	Zeestraat 19	Noordwijk-2460	071-123855
Kossen RTH	Buizerdhorst 75	Leiden-2402	-
Kraan JPC van der	Dunantstraat 329	Zoetermeer-2280	079-163458
Krukziener M	Broeder Josephlaan 12	Heemstede-1546	023-286215
Kuijt GH	Sportlaan 7	Ridderkerk-3210	01804-13428
Kwinten JW	Planetenlaan 30	Hapert-4553	04977-2672
Lagendijk A	Robert Koumansplein 18	Delft-2203	015-143865
Logtenberg J	Smetanalaan 254	Assen-8500	-
Molema H	Akkerhoornbloem 50	Leiden-2402	071-125886
Mulders LJ	Willem II laan 14	Schaesberg-5223	045-311730
Polanen Petel DCV	Anjerstraat 11	Poeldijk-2242	01749-6072
Sande JWH vd	Hilvertsweg 20	Hilversum-1302	02150-45214
Slootmaekers JHA	Polsbroekstraat 19	's-Gravenhage-2030	070-667624
Smit E	Pr.Annalaan 164	Leidschendam-2131	070-278263
Swart GJA	Ambachtsherenlaan 218	Zoetermeer-2280	079-311093
Rietman JG	Varsseveldseweg 25	Doetinchem-6300	08340-25670
Rijswijk J van	Ettensestraat 14	Terborg-6323	08350-4503
Schilp EH	Irisstraat 34	Bussum-1351	02159-13704
Voort WKJ vd	't Kotte 19b	Hengelo-7700	-
Worp W van der	Starrenburglaan 70	Wassenaar-2270	01751-15279
Adreswijzigingen			
Boom R	Peter van Anrooylaan 8	Dieren-6210	08330-14192
Broek AA vd	Van Boeyenplantsoen 4	Voorschoten-2260	071-768273
Giesekam F	Van Alkemadelaan 50	's-Gravenhage-2019	-
Hoed A den	Pres JV Wierdsmastraat 252	Hoek van Holland-3185	01747-3515
Redeker J	Schepenenveld 204	Apeldoorn-6710	055-238644

Oude bulletins

Veel nieuwe leden hebben gevraagd naar de oudere bulletins. Zoals bekend zijn deze niet meer beschikbaar. Momenteel is hiervoor nog geen oplossing gevonden maar we zullen proberen er iets aan te doen. Wil een ieder die belangstelling heeft voor deze bulletins *schrijftelijk* aan mij opgeven welke nummers hem/haar ontbreken.

P.Portheine

Papier- en gomsoorten van Nederland na 1945

Inleiding

Zodra de kwartslamp beschikbaar werd voor filatelistisch onderzoek werd ze gebruikt om postzegels op echtheid, reparaties en dergelijke te onderzoeken en om verschillen in papier te omschrijven.

Een aparte tak in de filatelie ontstond toen ten behoeve van de postmechanisatie aan of op het papier stoffen werden toegevoegd die reageerden onder UV. Dokumentatie over de postmechanisatie is er sindsdien volop. Helaas worden reacties van het papier onder UV die niets met de postmechanisatie van doen hebben afgedaan als 'witmaker'. Dat ook postmechanisatie liefhebbers zich zelf hiermee tekort doen moge ook uit dit artikel blijken.

Halverwege de 50-er jaren werd het grauwig en ongecoate papier van de postzegels niet mooi genoeg meer bevonden. We kregen glanzend papier en 'witter dan wit'.

Dit artikel probeert een systematische indeling te geven van het papier aan de hand van de reactie onder UV (25378). We bekijken daarvoor drie 'lagen' van het zegel: coating

papier
gom

De coating wordt aan de voorzijde van het zegel bekeken, het papier aan de achterzijde voorzover de gom geen storende reactie geeft.

Coatings

In de eerste helft van deze eeuw werden de postzegels bewerkt met een loslatend laagje om te verhinderen dat gebruikte zegels na verwijderen van het stempel weer gebruikt konden worden. Hoe interessant dit onderwerp ook is, het valt buiten het bestek van dit artikel. Ik haal het even aan omdat uit die periode de term 'chalky paper' komt, met het beruchte testen met een zilverstift. We laten voor onze coatings de zilverstift met rust, wel zo goed voor de zegels, en zien hoever we komen met UV.

In de periode 1958-61 vinden we Nederlandse weldadigheidszegels met zogenaamd gecoucheerd papier. Onder UV geven ze een roze-achtige glans. We zien dit papier ook veel bij de overzeese rijksdelen. Voor Nederlandse zegels wordt dit gecoucheerde papier door een reeds op het oog duidelijk wit papier, ietwat glanzend. Onder UV lichten ze intens wit op. N.B. Het is in eerste instantie de coating die dit effect geeft!

In 1967 wordt de fosforcoating geïntroduceerd, ze is iets gelig, onder UV duidelijk geel oplichtend en nalichtend. Onder bepaalde omstandigheden kan de fosforescentie verdwijnen, de reactie aan de voorkant is dan die van het papier.

De Juliana Regina guldenwaarden begonnen in 1969 en werden gedrukt op het zogenaamde violino papier. Het is non-fosforescent met een coating die grauwig reageert, in 1969 nog vermengd met goudkleurige vlekjes (alleen onder UV te zien). De lage waarden Juliana Regina verschijnen in 1971 en zijn gedrukt op papier van Harrison & Sons Ltd. Ze hebben een fosforescente coating die wit reageert. Sommige zegels reageren echter gelig tot geel, afgeweekte zegels zelfs gewoonlijk geel. Wie heeft voor dit verschijnsel een verklaring?

De combinatie coating + papier + gom is typerend voor het Harrisonpapier. Enige Nederlandse zegels zijn gedrukt op niet fosforescerend Harrisonpapier, echter met een 'witte' coating: -1970 Zomer, 1971 Prins Bernhard 25ct (ook de overeenkomstige zegels van Suriname en de Nederlandse Antillen)

Ze zijn herkenbaar aan de gom.

Het in 1975 verschenen 50ct Sparen zegel heeft een witte fosforescentie! Het is geen Harrison papier. Het is vermoedelijk een proef geweest die niet zo gunstig is uitgevallen gezien de vele afwijkingen van dit zegel (slechte opname drukinkt van deze coating?). Dit zijn, voorzover geconstateerd, de coatings gebruikt voor de na-oorlogse Nederlandse zegels.

Het afweken beïnvloedt de coating, postfrisse zegels moeten de doorslag geven bij de beoordeling. Even een samenvatting met enkele voorbeelden en notaties:

rozeachtig	C(r) :	Kind 1960 alle waarden behalve de 12 ct
wit	C(w) :	de meeste speciale zegels tussen 1961 en 1971. Verder boekje 9
grauwig	C(gr) :	Juliana Regina guldenswaarden
gele fosfor	F(g) :	Juliana en profil
witte fosfor	F(w) :	1975 50 ct Sparen
Harrison-fosfor FH	:	Juliana Regina 30-90 ct

Het papier zelf

Tot + 1955 was al het papier inert, dwz niet reagerend. De kleur onder UV kon iets gelig of grauwig zijn. Sindsdien vinden we papier met er aan toegevoegde vezels die wit oplichten, aanvankelijk met weinig, geleidelijkaan met steeds meer. Op een zeker moment wordt er ook een stof toegevoegd, gelijkmatig door het papier verspreid, die ook wit oplicht: de witmaker.

We hebben dus twee stoffen allebei wit oplichtend in het papier:

-de vezels en de egale witmaker

We hebben nu een twee-dimensionaal gebied met als veranderlijken:

-de dichtheid of aantal per cm^2 van de vezels

-de intensiteit van de egale witmaker

In de praktijk kunnen we drie categorieën onderscheiden:

-D inert of dof, geen vezels, geen egale witmaker

-V vuil, vezels alleen of als ook egale witmaker aanwezig is domineren de vezels

-W wit, egale witmaker alleen of soms ook enige vezels

Voor de categorie V is een onderverdeling noodzakelijk. Afgeweekte zegels hebben de neiging egale witmaker uit de envelop op te nemen, de dichtheid van de vezels verandert niet en daarom heb ik die als uitgangspunt genomen voor een, voorlopige, onderverdeling:

-V0 : zeer zwak vervuild = minder dan 5 per cm^2

-V1 : zwak vervuild = minder dan 20 per cm^2

-V2 : vervuild = minder dan 80 per cm^2

-V3 : strek vervuild = meer dan 80 per cm^2

In de praktijk ga ik op m'n gevoel af, aanvechtbaar natuurlijk, echter als ik echt ging tellen werd ik subiet malende. Er is een doorlopend geheel tussen D en V3 waarbij de vervuiling naar V3 toe met de tijd schijnt toe te nemen.

De chronologie is: D-V0-V1-V2-V3 tot 1967, waarbij de overgangen liggen rond 1956, 1960, 1963 en 1965.

De Gouda-zegels van 1962 met een gele fluorescentie (egaal in het papier) staan helemaal apart. Het is Duits papier zonder watermerk. In 1967 komen de fosforescente zegels uit: gele fosforcoating op inert papier. Het wit oplichten van de zegels op vervuild papier werd hinderlijk bij de postmechanisatie. Van het sterk vervuilde papier wordt abrupt overgegaan op inert papier. Dit papier reageert niet meer gelig zoals voor 1955 doch neigt nu naar rood. Notatie: D(r). Niettemin blijven we vervuiling met vezels houden. In het algemeen zeer miniem en ongelijk over het papier, soms ook systematisch en dan noteer ik het als V(r).

W komt bijna alleen voor in combinatie met C(w), C(gr) en FH.

De gomsorten

Tot het midden van de jaren 60 was arabisch gom de normale gom. Daarna ging men over op synthetische gomsoorten. In de catalogus voor automaatboekjes wordt met een indeling gewerkt die enigszins aangepast voorlopig nog bruikbaar is voor de na-oorlogse zegels door Joh. Enschedé gedrukt.

-A = arabisch gom, ze is vocht aantrekkend, wordt gebroken om de spanning uit de gom te halen en geeft onder UV een gelige glans

-B = synthetische gom van Henkel (DN=Delfts Nationaal), trekt weinig vocht aan, krult niet om en geeft geen reactie onder UV

B is onder te verdelen in:

- B0 kleurloos, dof. 1965 Marinier, 1967 Amphilex; alle op plaatdrukpapier

- B1 wit, dof of glanzend: B1a glanzend, 1966-67, 1969

B1b dof, medio 1967

- B2 gelig, dof tot glanzend, ongelijkmatig verdeeld, 1967-

Het onderscheid tussen A en B1a is moeilijk. De volgende series vertonen meer dan 1 gomsoort:
1967 Zomer, Rode Kruis, Kind
1969 Zomer

-C = PVA gom van Harrison, crème

-D = PVA-dextrine gom van Harrison, blauw

De Harrison gomsoorten worden onderverdeeld in:

-C1 crème met vlekjes Harrison 1968-73

-C2 crème tot wit, zwak gestreept Harrison 1973 (hele jaar)

-D1 blauw, gestreept Harrison aug.73-eind 74

-D2 blauw met vlekjes Harrison aug.74- heden

De kleur van C varieert van donkercrème tot wit. C2 is overwegend wit of crème genoeg om de strepen te kunnen zien. Voor de Nederlandse zegels vinden we de gomsoorten i.h.a. een half jaar later dan bij door Harrison gedrukte zegels.

De richting van de papierbaan is af te lezen uit de gom:

-de vlekjes zijn gerekt in de richting dwars op de papierbaan

-de strepen lopen met de papierbaan mee.

Papierstructuur

Bij de papierfabricage gaat de papierbaan over een gaas. De weefselstructuur van het gaas blijft soms zichtbaar in het papier (tegen het licht houden, schuin er op kijken) naar gelang de dikte. Op zichzelf niets bijzonder doch soms wel spectaculair en vooral bij het Harrison-papier. Bij een weefsel hebben we twee richtingen die loodrecht op elkaar staan, 1 echter komt sterker door en wel die dwars op de papierbaan. De Juliana Regina zegels bijv. geven dus min of meer horizontale -lijnen' te zien. We kunnen proberen wat we aan 'lijnen' zien in te delen. We tellen ongeveer 18 lijnen per cm. Als we het zegelmateriaal (op Harrisonpapier) bekijken dan vinden we een verscheidenheid van niets te zien (0 lijnen), over 18 per cm doch om de ander is er een duidelijker (9 lijnen) tot alle 18 even duidelijk. Het lijkt één doorlopend geheel. Als onderverdeling voldoet 0, 9, 18 voorlopig. In het geval van 18 is het ook mogelijk dat de verticale lijnen zeer duidelijk zijn terwijl ze anders vaak wel zichtbaar zijn doch erg fijn lijken. Notatie: +18.

Van de achterzijde van het zegel bekeken kunnen de min of meer horizontale lijnen aflopen naar links (l), naar rechts (r) of horizontaal blijven (h). Het is aannemelijk dat l, h en r naast elkaar op de brede papierbaan voorkomen voordat deze opgedeeld wordt in smallere aan de drukpers aangepaste papierbanen. Echter naast de met gom D2 voorkomende 18r structuur (zie bulletin R22) is tot nu toe geen 18l of 18h gevonden. Tot dusver gevonden in combinatie met gomsoorten:

-C1 met 0, 9 (l,h,r), +18 (l,h,r)

-C2 met 9 (l,h,r)

-D1 met 9 (l,h,r)

-D2 met 0, 9 (l overwegend,h,r) , 18r

Aan losse zegels zijn de lijnen niet zo makkelijk te zien, bij de automaatboekjes hebben we minder problemen en een specialisatie naar papierstructuur ligt daar dan ook voor de hand.

De rolzegels

Uit de voorgaande hoofdstukken blijkt dat de aanduidingen gW, dW en dD niet nauwkeurig genoeg of onjuist zijn.

	<u>papier</u>	<u>gom</u>	<u>voorbeeld</u>	
gD=	ongecoat D	A	10 ct en face	
gW=	ongecoat V0	A	2 ct v.Krimpen, 10 ct en profiel	
	ongecoat V1	A	2 ct v.Krimpen, 10 ct en profiel	
	ongecoat V2	A	alle in 1965 uitgegeven rolzegels	
dW=	ongecoat V2	B1b	2 ct v.Krimpen	
	ongecoat V3	B1b	25 ct en profiel	
dD=	ongecoat V(r)	B2	50, 95 en profiel (n2dD)	
	ongecoat D(r)	B2	alle en profiel k2dD	
gF=	F(g)	D(r)	A	12,15,20 en 45 ct en profiel
dF=	F(g)	D(r)	B2	30 ct en profiel, Europa 69
	F(g)	W	B2	? en profiel, Europa 72, Thorbecke
	= FH	W	C of D	Juliana Regina 30-90 ct
	= C(gr)	W	B2	Juliana Regina 1,-

Bij het Harrison fosforpapier lijkt het me voorlopig voldoende alleen de gomsoorten aan te geven. De intensiteit van W kan variëren. Een duidelijk contrast zien we bij het violino papier. Bij de Juliana Regina guldenwaarden zijn de in 69 gedrukte velzegels 'witter' als de latere vel- en rolzegels die 'doffere' gom hebben. De recentere vel- en rolzegels hebben weer 'witter' papier en 'glanzender' gom.

De automaatboekjes

Hier worden de notaties D en W gehanteerd; op een overigens andere wijze als bij de rolzegels. We lopen de boekjes even langs:

<u>boekje</u>	<u>papier</u>	<u>gom</u>	<u>opmerkingen</u>
1+2H	ongecoat V1 of V2	A	in de jaren 1964-65 is vermoedelijk oud papier opgemaakt zodat we naast elkaar V0, V1, V2, en V3 tegen kunnen komen.
1+2M	ongecoat V0	A	
3+4yD	ongecoat V0	A	
3+4yw	ongecoat V3	A	
3a+4z	ongecoat V3	B1a	

<u>boekje</u>	<u>papier</u>	<u>gom</u>	<u>enkele voorbeelden van papierstructuur</u>		
5	ongecoat V3	B1a of B1b	18a	D1	9h
6a-c	"	V3 B1a	18a	D2	0 neigend naar 9
7a,7bw	"	V3 B1a	19a	D2	9l, 0
6d	"	V0(r) B2	19b	D2	18r
6e	"	V1(r) B2	20a	D2	9l
7bD	"	V1(r) B2	21a	D2	9l, 0
8a-c	"	D(r) B2			
10aW	"	V2(r) B2			
6-8, 10-11 F	F(g)	D(r) B2			
tot zover papier zonder watermerk, hierna zonder:					
9a-h	C(w)	W B2			
9a	C(w)	V2 B2			
9f	F(g)	D(r) B2			

Conclusie

De bestaande indeling in papier- en gomsoorten is maar ten dele bruikbaar. Bij elke nieuwe indeling zullen alle door Joh. Enschedé gedrukte na-oorlogse zegels beschouwd moeten worden en niet alleen de rolzegels of de boekjes. De in dit artikel geschetste indeling is ook maar een voorlopige. Er moet nog veel onderzocht worden. Elke nieuwe indeling heeft tot gevolg dat er gaten vallen in zogenaamde complete verzamelingen. Nu is het vaak nog mogelijk die gaten op te vullen; een stuisvogelpolitiek nu wordt later betreurd. Ik hoop op medewerking van de contactgroep om deze indeling te verbeteren en uit te diepen.

R.C. Bakhuizen van den Brink - Postbus 749 - Leiden.

De cilindervoegen van boekjes 1M en 2M

Wanneer men onder zijn boekjes 1M en 2M de zichtbare cilindervoegen, als aangegeven in de catalogus, gevonden heeft, zal men wellicht niet verder zoeken naar andere afwijkingen in de breedte van de horizontale baan tussen de zegelrijen.

Niet helemaal ten onrechte, want helaas zal niet iedereen over voldoende materiaal beschikken om door verdere metingen nog andere bijzonderheden te kunnen vinden.

Daartoe heeft men kaftpaartjes nodig. Het is namelijk gebleken dat de breedte van de doorgesneden baan tussen de horizontale zegelrijen van twee boekjes van een kaftpaartje ook kan afwijken van de normale breedte.

Voor boekjes 1M zal men bij een van elke elf verschillende paren van boekjes, die de cilinder produceert, vinden dat de doorgesneden baan tussen de 15 cent zegels 4,70 mm breed is in plaats van de normale 4,30 mm. In datzelfde kaftpaartje is de doorgesneden baan tussen de 7 cent zegels circa 4,60 mm in plaats van de normale 4,25 mm.

Voor boekjes 2M vinden wij bij een van elke elf mogelijke paren van boekjes, dat de doorgesneden baan tussen de 15 cent zegels 4,70 mm breed is. Bij dit kaftpaartje blijkt de doorgesneden baan tussen de 5 cent zegels de normale breedte van 4,25 mm te hebben. Evenwel vinden wij bij een ander van de elf mogelijke paren van 2M-boekjes, dat de doorgesneden baan tussen de 5 cent zegels circa 4,55 mm breed is in plaats van de normale 4,25 mm.

Het resultaat van ons onderzoek is, dat wij in een aaneensluitende reeks van twaalf boekjes, waarin het gehele cilinderbeeld plus de overgang van het einde van de cilinder naar het begin daarvan, vertegenwoordigd is, voor iedere zegelsoort een horizontale middenbaan met afwijkende breedte vinden zowel als een horizontale doorgesneden baan met afwijkende breedte. In die aaneensluitende reeks van boekjes, die het volledige cilinderbeeld tonen, blijkt de middenbaan met afwijkende breedte zeven zegelrijen of wel drie en een half boekje verwijderd te zijn van de doorgesneden baan met afwijkende breedte. Dit geldt voor de 15 en 7 cent zegels zowel als voor de 5 cent zegels.

Aangezien een cilinder maar een enkele overgang van het einde naar het begin heeft en dus maar een enkele cilindervoeg, vraagt men zich af of dat nu de zichtbare middenbaan met afwijkende breedte is of wel de doorgesneden baan met afwijkende breedte. Een vraag die wel nooit met 100% zekerheid beantwoord zal worden.

Wel kan men stellen dat bij de aanvang van het drukken het begin van de papierrol waarschijnlijk ingesteld zal zijn bij het begin van de cilinders van de 15 en 7 cent zegels en dat alsdan de cilindervoeg tussen twee boekjes terecht gekomen is. Dit blijft echter een veronderstelling en het lijkt zeker mogelijk dat de papierrol op een willekeurige plaats van de cilinder ingesteld is en dat diengevolge de middenbaan met afwijkende breedte de echte cilindervoeg is. Het feit dat de cilindervoeg van de 5 cent zegels op een andere plaats ligt dan de cilindervoeg van de 15 en 7 cent zegels lijkt er wel op te wijzen, dat men in de drukkerij voor deze boekjes zonder tekst en bestaande uit twee geheel symmetrische zegelrijen, niet veel waarde gehecht heeft aan de stand van de cilinder ten opzichte van de papierrol.

Resteert de vraag hoe de tweede baan met afwijkende breedte, die niet de cilindervoeg is, ontstaan is.

Het lijkt mogelijk dat voor het opmaken van het diapositief van de 1M en 2M-boekjes gebruik gemaakt is van twee exemplaren van het diapositief van de 1H en 2H-boekjes.


In plaats van de cilinder met twintig zegelrijen van de tien boekjes 1H en 2H moest men een cilinder met 22 zegelrijen maken voor elf identieke boekjes. Daartoe heeft men mogelijk een gedeelte met 15 zegelrijen en een gedeelte met 7 zegelrijen van een ander exemplaar van het oorspronkelijke diapositief genomen. Door samenvoeging van deze twee gedeelten zou men een diapositief voor de 1M en 2M met 22 zegelrijen of elf boekjes gekregen hebben. Naast de normale cilindervoeg zou op die wijze op een afstand van zeven zegelrijen een voeg gevonden worden tussen de twee gedeelten van het oorspronkelijk diapositief, hetgeen zou corresponderen met de situatie zoals wij deze aantreffen bij een reeks van 1M en 2M-boekjes.

Dit is een veronderstelling, waarvan de juistheid mogelijk bewezen zou kunnen worden als wij in 1M of 2M-boekjes kleine onregelmatigheden of plaatfoutjes zouden vinden, die ook in 1H of 2H voorkomen.

Zulke onregelmatigheden of plaatfoutjes heb ik tot dusverre niet gevonden.

Als volkomen leek op druktechnisch gebied heb ik het bovenstaande met enige schroom op schrift gesteld. Ik zal dankbaar zijn voor reacties van anderen, die wel over druktechnische kennis beschikken.

M.D. Schreuder



't boekjeswurmpje:

"Wil de echte cilindervoeg zich dan nu maar eens even bekendmaken?"

C. met pn 2-9, 2x-9x
groene snijlijn op boekjes met pn 5 of 6.

FINRIKES POSTAVGIFTER				KOTIMAINEN POSTIMAKSUJA			
Brev	Lokal.			Kirjeet	Palkall.		
	g	mk	mk		g	mk	mk
Postkort	20	20	30	20	20	30	
	125	25	50	125	25	50	
Paket	—	—	20	—	—	20	
	kg		mk	kg		mk	
	—1	—	75	—1	—	75	
	—3	—	100	—3	—	100	


1
kaft Ah

boekje 2

zegelinhoud: Drie verticale strips: 2x 0.05 violet
2x 0.10 groen
1x 0.20 karmijn } type Leeuw 1963

FINRIKES POSTAVGIFTER				KOTIMAINEN POSTIMAKSUJA			
Brev	g	mk		Kirjeet	g	mk	
	20	0,35			20	0,35	
Postkort	125	0,60		Postikortit	125	0,60	
	—	0,25			—	0,25	
Paket	kg		mk	Paketit	kg		mk
	—1	1,50			—1	1,50	
	—3	1,75			—3	1,75	

kafttype: Bh 8-10-1963 (oplage 1.400.000)



pn 1 - 20, 1. - 10. (bij 0.05 en 0.10)

pn 1 - 35, 1. - 35. (bij 0.20)

Op boekjes met pn 5 kan een gedeelte van een snijlijn voorkomen.

Een kn komt voor op zegelinhouden met pn 2, 2. (kompleet) of 4, 4. en 5, 5. (gedeeltelijk).


boekje 3

zegelinhoud: twee horizontale strips:

2 x 0.05 violet type Leeuw 1963

type H 0.20 + onbedrukt + 2 x 0.10 (karmijn, groen)

type V 2 x 0.10 + onbedrukt + 0.20 (groen, karmijn)



3
type V

pn 1-10, 1.-10.: alleen op iedere tweede zegel: type H oneven
 type V even

Beide strips hebben steeds hetzelfde pn (met of zonder stip).

Kn: (altijd gedeeltelijk) bij type H met pn 3, 3. en 7, 7. en soms
 bij pn 1, 1. en 9, 9.

kafttype: Ch (rood of oranje) 25-10-1965 oplage 1.940.000

INRIKES POSTAVGIFTER		KOTIMAINEN POSTIMAKSUJA	
Brev.....	g	mk	
	20	0,35	
Postkort	125	0,60	
	—	0,25	
Paket	kg	mk	
	—1	1,50	
	—3	1,75	

posttarieven brief 0.35

ChA boekje met paars stempel met gewijzigde posttarieven.

Dh 10-1-1967 oplage 160.000

INRIKES POSTAVGIFTER		KOTIMAINEN POSTIMAKSUJA	
Brev.....	g	mk	
	20	0,35	
Postkort	125	0,60	
	—	0,25	
Paket	kg	mk	
	—1	1,50	
	—3	1,75	

zwarte overdruk brief 0.40

Eh (rood of oranje) 5-6-1967 oplage 1.100.000

INRIKES POSTAVGIFTER		KOTIMAINEN POSTIMAKSUJA	
Brev	g	mk	
	20	0,40	
Postkort	125	0,65	
	—	0,25	
Paket	kg	mk	
	—1	1,50	
	—3	2,00	

posttarieven brief 0.40


EhA boekje met paars stempel met gewijzigde posttarieven.

plaatfouten: I 0:25 in plaats van 0.25 bij Zweedse kafttekst.

II idem + kleurvlek onder g in kg bij Finse kafttekst.

boekje 4

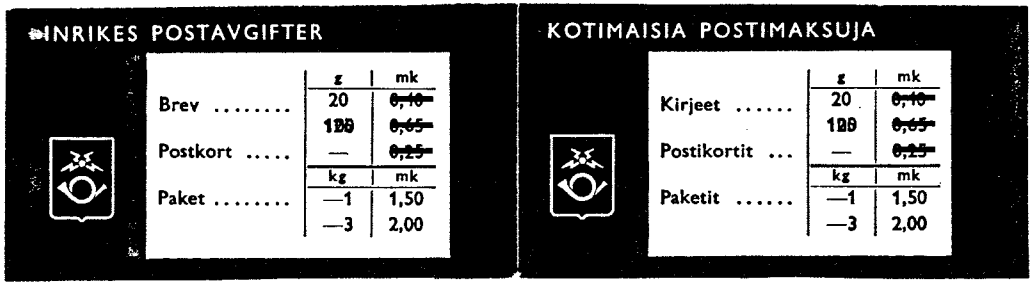
zegelinhoud: 2x 0.10 + 2x 0.05 + 0.20 (groen, violet, karmijn). Type Leeuw 1963.



kafttype: Eh (rood of oranje) 4-1-1968 oplage 3.090.000
 posttarieven brief 0.40 (zie afb. bij 3)

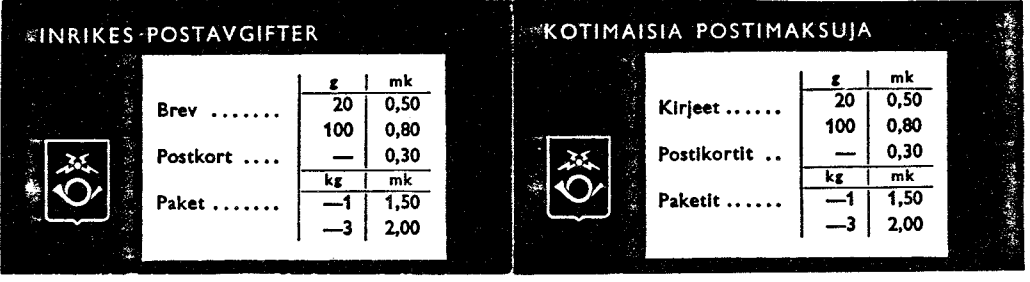
plaatfouten: I 0:25 in plaats van 0.25 bij Zweedse kafttekst
 II idem + kleurvlek onder g in kg bij Finse kafttekst
 III kleurvlek onder g in kg bij Finse kafttekst

Fh 10-2-1970 oplage 510.000

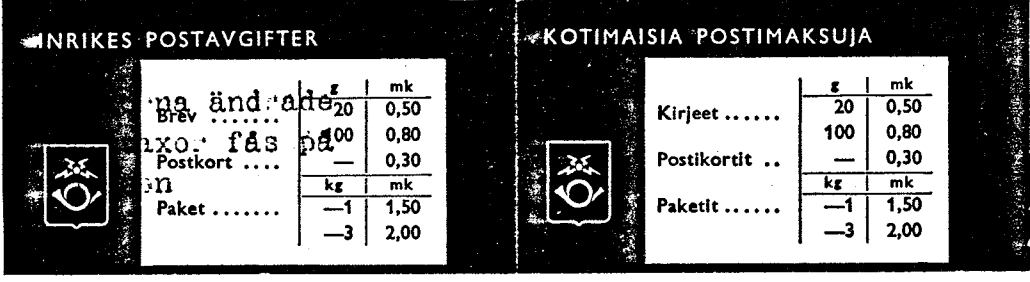


zwarte opdruk brief 0.50
 plaatfout: kleurvlek onder g in kg bij Finse kafttekst

Gh (rood of oranje) 23-6-1970 oplage 4.900.000




posttarieven brief 0.50
GhA boekje met paars stempel op kaft omtrent gewijzigde tarieven
GhB opdruk in violet door middel van adresseerplaat




Vervaardigd in Mariehamn. Alleen in Zweeds op Zweedse tekst.
 Diversen: -omgekeerd geplakte zegelinhoud
 -omgekeerd geplaatste stempel op GhA
Rm: bij gedecentreerd gesneden zegelinhouden is soms een gedeelte van de groene rm zichtbaar

boekje 5
 zegelinhoud: type_N 0.15 + streep + 0.25 + streep + 0.50 (geel, lila, blauw)
 0.05 + streep + 0.05 + streep + streep (violet) Leeuw 1963
type_U 0.05 + streep + 0.05 + streep + streep (violet) Leeuw 1963
 0.15 - streep + 0.25 + streep + 0.50 (geel, lila, blauw)
Rm: (blauw op violet) naast 0.05 op zegelrand rechts, of plakmarge links
Kn: (zwart) links van 0.05 of 0.15, op 6 of 13 mm van de zegel. Het kn bestaat uit 5 cijfers, bij kafttype Cm komt het op een paar voor.



5, type N



5, type U met kn linksonder en rm rechtsboven

kafttype: Am 21-6-1972 oplage ca 850.000

INRIKES POSTAVGIFTER

	g	mk
Brev.	20	0,50
Postkort ...	100	0,80
Trycksaker .	50	0,25
	100	0,35



KOTIMAISSIA POSTIMAKSUJA

	g	mk
Kirjeet.....	20	0,50
Postikortit ..	100	0,80
Painotuotteet	50	0,25
	100	0,35



rood bedrukte kaft, brief 0.50

AmI karton kaft roodachtig

- a. 0.15 zegel roodbruinachtig geel; type N en U (van dit laatste type zouden slechts 2000 exemplaren uitgegeven zijn)
- b. 0.15 zegel geelbruinachtig geel (dezelfde kleur als in alle verdere boekjes 5); type N en U

AmIA zwart of violet stempel op beide kaftzijden (alleen bij type N bij kleur b)

AmIB opdruk in violet d.m.v. adresseerplaat (alleen bij type N)

AmIC violet stempel (kruis) over de posttarieven.

AmII karton kaft wit (ook dikker als bij AmI); type N en U

AmIIA violet stempel op Finse of beide kaftzijden.

INRIKES POSTAVGIFTER

	g	mk
Brev.	20	0,50
Postkort ...	100	0,80
Trycksaker ..	50	0,25
	100	0,35

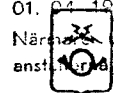


Postimaksut muutuneet 01. 04. 1973

KOTIMAISSIA POSTIMAKSUJA

Lisälietoja saa postitoimipaikoista.

	g	mk
Postavgiite na har ändrats fr.o.m. den 01. 04. 1973. Kirjeet.....	20	0,50
Näroend oppuutet An pa post- Postikortit ..	100	0,80
ansta. Painotuotteet	50	0,25
	100	0,35



Bm 8-5-1973 oplage ca 300.000

INRIKES POSTAVGIFTER

01.04.1973

	g	mk
Brev	20	0,60
	100	1,00
Postkort	-	0,40
Trycksaker ...	50	0,30
	100	0,50



KOTIMAISIA POSTIMAKSUJA

01.04.1973

	g	mk
Kirjeet	20	0,60
	100	1,00
Postikortit ...	-	0,40
Painotuotteet	50	0,30
	100	0,50




roodbedrukte kaft, brief 0.60; type N en U


BmA opdruk in violet door middel van adresseerplaat.

Cm 4-9-1973 oplage ca 500.000

Kom Du ihåg
att förse Din
försändelse även
med Ditt eget
postnummer?



Muistitko
merkitä
lähetykseesi
myös oman
postinumerosi?



blauw bedrukte kaft met postnummerpropaganda; type N en U

Vanaf boekje 6 zijn de bestelnummers op de plakmarge vermeld.

boekje 6

zegelinhoud: 0.30 + streep + 0.30 + streep + 0.40 (grijs, oranje) type Leeuw 1963

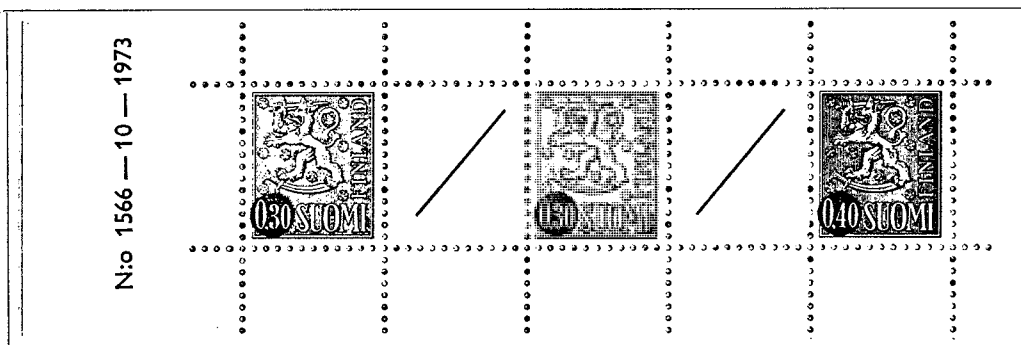
proefuitgave op normaal papier

rm (zwart): rechts of links op rand, boven of onder.

kn : horizontaal, meestal gedeeltelijk zichtbaar boven of onder op plakmarge.

kafttype: Hh 22-10-1973 oplage 150.000

donkerblauw bedrukte oranje kaft met postnummerpropaganda 1.



bestelnummer 1566-10-1973

Diversen:

-Als gevolg van de vervaardigingswijze komen er boekjes voor waarvan de onder/bovenzijde van de zegelinhoud niet de onder/bovenrand van de kaft raakt.

-Zegelinhoud omgekeerd geplakt.

-Formaat 74x40. Abusievelijk op oude formaat ingesteld .

boekje 7


zegelinhoud: idem boekje 6

proefuitgave op Noors fosforescerend papier

rm + kn idem boekje 6.

kafttype: Hh 14-2-1974 oplage 150.000

donkerblauwbedrukte oranje kaft met postnummerpropaganda 1.



bestelnummer 1554-6-1973

kleur kaft: geeloranje of oranjegeel.

plaatfouten op kaft: vier witte stippen op voorzijde.

boekje 8

zegelinhoud: idem boekje 6

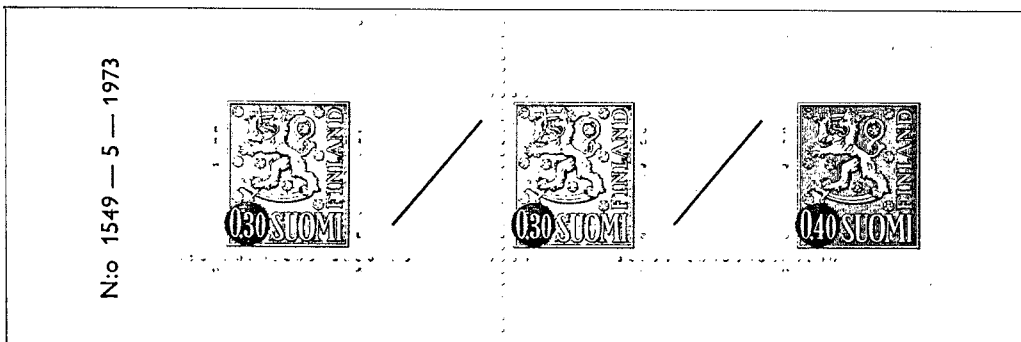
normale uitgave op fins fosforescerend papier

rm (zwart): idem boekje 6

kn:vertikaal, 5 cijfers, onder, links of rechts van het bestelnummer

kafttype: Cm 27-2-1974 oplage 500.000

blauw bedrukte kaft met postnummerpropaganda 1.



bestelnummer 1549-5-1973

onvolkomen druk: de tekst aan de binnenzijde van de kaft kan geheel of gedeeltelijk ontbreken.

boekje 9

zegelinhoud: streep + 0.05 + 0.35 + 0.10 + 0.50 (violet,geel,groen,lila) Leeuw 1963

proefuitgave op fosforescerend papier

rm (violet/lila) + kn: idem boekje 6

kafttype: Jh 1-4-1974 oplage 200.000

**Postnumret
är numera en
nödvändig del av
postadressen**



**Postinumeron
on välttämätön
posti-
osoitteessa**




zwart bedrukte groene kaft met postnummerpropaganda 2.
bestelnummer 1577-2-1974

boekje 10

zegelinhoud: idem boekje 9
normale uitgave
rm (violet/lila): idem boekje 8
kn: 5 cijfers op één boekje, óf op paar, links of rechts van het bestelnummer.


kafttype: Dm
blauw bedrukte kaft met postnummerpropaganda 2.
bestelnummer: 1. 1577-2-1974 1-4-1974



2. 1584-5-1974

boekje 11

zegelinhoud: streep + 0.10 + 0.20 + 0.20 + 0.50 (groen, karmijn, lila) Leeuw 1963
fosforescerend papier
rm (lila) + kn: idem boekje 6



11 nr 1
met kn

kafttype: Jh
zwart bedrukte groene kaft met postnummerpropaganda 2.
bestelnummer: 1. 1594-9-1974 24-2-1975 oplage 200.000
2. 1609-4-1975 7-5-1975 " 300.000
3. 1613-7-1975 4-8-1975 " 400.000
4. 1614-7-1975 23-9-1975 " 1000.000
5. 1642-3-1976 5-1976 " 1000.000

boekje 12

zegelinhoud: idem boekje 11
fosforescerend papier
rm (lila) + kn idem boekje 8

kafttype: Dm
blauw bedrukte kaft met postnummerpropaganda 2.
bestelnummer: 1. 1597-9-1974 24-2-1974 oplage 500.000
2. 1610-4-1975 17-6-1975 " 400.000
3. 1633-1-1976 5-2-1976 " 100.000

Nieuwe uitgaven

ZWEDEN

postzegelboekje

nominaal: 8.50 kr

zegelinhoud: 10x 85 öre (5 verschillende motieven Ångermanland)

uitgiftedatum: 19 juni 1976

postzegelboekje

nominaal: 10 kr

zegelinhoud: 10x 1 kr (koninklijk huwelijk)

uitgiftedatum: 19 juni 1976

postzegelboekje

nominaal: 6.50 kr

zegelinhoud: 5x 1.30 kr (baanbrekers der techniek)

uitgiftedatum: 9 oktober 1976

postzegelboekje

nominaal: 6.50 kr

zegelinhoud: 10x 65 öre (kerstzegels, twee verschillende in samenhang)

uitgiftedatum: 17 november 1976

postzegelboekje

nominaal: 10 kr

zegelinhoud: 10x 1 kr (kerstzegels, twee verschillende in samenhang)

uitgiftedatum: 17 november 1976

FINLAND

automaatboekje 11 nieuw bestelnummer

kaftkleur: groen, zwarte tekst

nominaal: 1 Mk

zegelinhoud: 1x 0.10 - 2x 0.20 - 1x 0.50

papier: fosforescerend

uitgifte: mei 1976

bestelnummer: 1642-3-1976

automaatboekje 12 nieuw bestelnummer

kaftkleur: wit, blauwe tekst

nominaal: 1 Mk

zegelinhoud: 1x 0.10 - 2x 0.20 - 1x 0.50

papier: fosforescerend

uitgifte: februari 1976

bestelnummer: 1633-1-1976

WEST DUITSLAND

automaatboekje 20e

idem boekje 20d (zie blz 75-9-A.58)

kaftzijde 4 enkele regels verwisseld

tekst 20e

Damit Briefmarkensammler

Freude am Hobby haben:

Versandstellen für

Sammlermarken

Postfach 120950

1000 Berlin 12 oder

Postfach 2000

6000 Frankfurt 1

GROOT-BRITANNIË

automaatboekje 10 p


NIEUWE TEKST

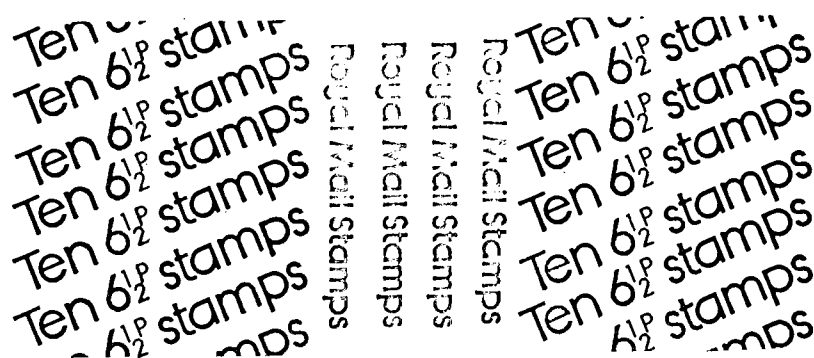
zie bulletin 76-11-A.86

10 p, tekst 1, uitgifte maart 1976



10 p, tekst 2, uitgifte juni 1976





65P

nominaal:	65p	85p
zegelinhoud:	10x 6½p	10x 8½p
papier:	normaal met 1 fosforbaan	normaal met 2 fosforbanen
uitgiftedatum:	14 juli 1976	14 juli 1976
kaft:	wit met geelbruine en blauwe tekst binnenzijde tarieven	wit met grijze en groene tekst binnenzijde tarieven

De beide boekjes komen zowel links als rechts geplakt voor !!



OVERSEAS LETTERS			
Air			
Europe/surface rates apply.			
Zone A/N Africa, Mid. East			
.. B/Americas, Africa, India, SE Asia			
.. C/Australasia, Japan, China.			
	15g	30g	Each extra 10g
Zone A	10½p	21p	6p
.. B	11p	22p	7½p
.. C	13p	26p	8p
Surface/All Countries			
20g 10p			

TOTAL SHEET VALUE £17.00

Het is nu vrijwel definitief dat deze nieuwe machinaal vervaardigde boekjes (10, 65 en 85p) de oude boekjes, waarmee men in 1904 (!) begon, gaan vervangen.

NEDERLAND Variëteit boekje 20a - 21a

In juni (ongeveer tegelijkertijd met het uitkomen van de nieuwe rol- en velzegels type Crowell) verschenen de huidige boekjes in een gewijzigde plakking. Tot dusverre waren alle boekjes 12a t/m 21a links geplakt. Nu zijn ze rechts geplakt uitgekomen. Het betreft hier duidelijk een nieuwe oplage. De kleur van het kaftkarton is bij deze nieuwe boekjes geelachtig. Ook het zegelpapier (gom) is iets verschillend. Het blauwachtige is vrijwel verdwenen.

De plakking van een boekje kan men altijd constateren door uit te gaan van de vaste beoordelingsstand, waarbij de emblemten op de horizontale rijen van rechts naar links met de wijzers van de klok meddraaien. De catalogus zou nu de volgende aanvulling behoeven:

- 20a1 links geplakt (plakking III)
- 20a2 rechts geplakt (plakking II)
- 21a1 links geplakt (plakking III)
- 21a2 rechts geplakt (plakking II)

Nog enkele plaatfouten bij boekjes 20a en 21a.

- 20a 0.1 vertikaal wit streepje door d van nederland
- 20a T,b.1 rode stippen bij 'drukwerken' resp. in ondermarge
- 21a T geretoucheerde kras (lijkt lichtbruine vlek) onder 'tot' in eerste tekstregel
- 21a b.5 bruine punt aan rechterzijde in 0 van 40
- 21a o.1 zwarte stip rechts van kruis
- 21a T beschadiging bovenzijde 5 in eerste 5

ADVERTENTIES

Te koop aangeboden voor hoogste bieder: pb 6a, b, c; 9dF, eF, f, gF. L.Kloor, W. van Gentstraat 15, Geldrop.

Te koop gevraagd. 3yW blauw smal, 3yW telblok kwarts slag gedraaid, 3yW telblok blauw breed, bruin, paars, 3yW 5-strip met blauw smal, idem blauw breed, alle boekjes 6 met telblok smal en breed kruis, alle boekjes 9 met telblok normaal en fosforescerend. Aanbiedingen J. vd Meijs, Kerkweg 43, Maasland.

Bookletpanes van de postzegelboekjes van Groot Brittannie

In het bulletin van december 1975 heeft mevrouw Vrijaldenhoven op voortreffelijke wijze inzicht verschaft in de wijze waarop de Britse ingenaalde boekjes worden gemaakt. Toch lijkt mij dat voor degenen die niet op de hoogte zijn van de terminologie die in Engeland gebruikt wordt, veel onduidelijk zal zijn. Bovendien geeft het artikel niet volledig aan welke vormen van bookletpanes er allemaal bestaan.

Als men Britse postzegelboekjes verzamelt, ontkomt me er vrijwel niet aan ook de losse zegels en vooral de panes erbij te betrekken. De typerende kenmerken daarvan zijn onder het stiksel van het kaft verborgen en nauwelijks zichtbaar. Bovendien tonen zegels uit boekjes vaak bepaalde andere kenmerken dan zegels uit vellen. Dat zijn bijv. kopstaande watermerken, sommige liggende watermerken, het voorkomen van 'chalky paper' = krijtpapier (sterk witglanzend en reagerend op zilver) en bepaalde samenhangen van zegels. Tot die laatste kunnen wij in wezen ook alle panes rekenen.

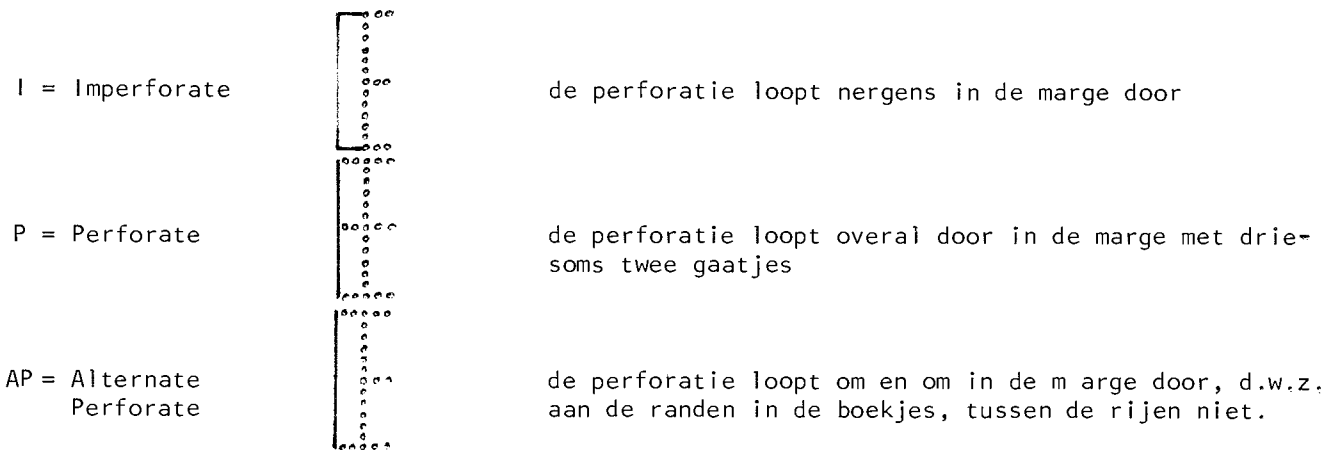
Om ons te beperken tot de uitgiften in de regeerperiode van koningin Elisabeth II. kunnen wij voor de boekjes drie perioden onderscheiden:

1. Boekjes met zegels van het type Dorothy Wilding, voorkomend met drie verschillende watermerken:




De boekjes kunnen zegels bevatten van $\frac{1}{2}$, 1, $1\frac{1}{2}$, 2, $2\frac{1}{2}$, 3 en 4d. Soms één soort, meestal een verscheidenheid. De totale waarde van de boekjes loopt uiteen van 1/ tot 10/. De panes bestaan uit vier of zes zegels met een smalle marge van $\frac{1}{2}$ cm. Bij de Wilding-zegels bestaat maar weinig variatie in de vorm van de panes.

Voor de goede orde volgen hier de mogelijke vormen en hun codes, zoals vermeld in de Stanley-Gibbons catalogus.



Hoewel er 218 verschillende panes van het type Wilding bestaan, zijn er betrekkelijk weinig verschillen in de perforatie. Alle panes van zes zegels bestaan slechts in het type I. Het type P komt uitsluitend voor bij panes van vier zegels met de watermerken Tudor Crown en St. Edwards' Crown. Deze komen daarbij ook voor in het type AP als buitenste panes van de drukvellen. De panes van vier zegels met het watermerk Multiple Crown komen voor in de typen I en AP.

De meeste bookletpanes werden in continudruk op de rotatiepers vervaardigd, waarbij de inhouden tête-bêche t.o.v. elkaar staan. Daarbij komt het watermerk op het ene pane rechtstaand tevoorschijn en op het aangrenzende kopstaand. De typen I zijn de buitenste van de drukvellen.



Het voert te ver om alle Wildingpanes hier afzonderlijk te vermelden. Men kan ze vinden in de Stanley Gibbons Specialized Deel III, onder codeletter SB1 t/m. SB81a.

Alle panes bestaan uit vier of zes maal dezelfde zegels met uitzondering van de volgende:

SB 19: Aan de bovenkant 3 zegels van 1d Tudor Crown watermerk, onder elk zegel een aanhangsel met als tekst: *Minimum inland printed paper rate 1½d* (afkorting PPR)

SB 20: Boven idem; onder drie aanhangsels met als tekst:

Please post early in the day (Post early)

SB 21: Boven zelfde zegels; onder 3 aanhangsels met teksten:

1e aanhangsel: *Pack your parcels securely*

2e aanhangsel: *Address your letters correctly* (PAP)

3e aanhangsel: *And post early in the day*

SB 25: Zelfde pane als SB21 (PAP) maar watermerk St. Edwards' Crown.

SB 29: Panes van 4 zegels, watermerk Multiple Crowns.

2 zegels van 1d horizontaal samenhangend met 2 zegels van 3d.

Twee typen samengang: De zegels van 3d rechts ofwel links. Het watermerk bij deze panes is liggend, ofwel naar links, of naar rechts. Deze panes zijn achtereenvolgens gemaakt op papier zonder fosforbanden, met 8 mm. blauwe fosfor, met 8 mm. violette fosfor en met 9½ mm. violette fosfor. Ze bestaan in de typen P en AP. Alleen van deze "se-tenant"-panes kan men zo 32 verschillende bijeenbrengen.

2. Bookletpanes met zegels van het type Arnold Machin in Sterlingwaarden (£,/,d)

Aanvankelijk werden boekjes met het nieuwe type zegels in precies dezelfde inhouden en uiterlijk van kaft gemaakt als die in het oude Wilding-type. Dat is met name het geval bij de boekjes van 2/, 4/6 en 6/. Later, als de tarieven veranderen, komen anders samengestelde boekjes in de verkoop, waarin zegelwaarden voorkomen die men niet in de Wildingboekjes vindt. Ongeveer gelijktijdig wordt ook het traditionele kaft gewijzigd in kaften met afbeeldingen van o.m. vogels, kastelen, schepen en personen. In feite komen bij de Machin-panes in de Sterlingwaarden dezelfde typen voor als bij de Wilding-panes. Namelijk IP en AP bij de panes met vier zegels en I bij de panes met zes zegels. Alleen het pane samenhangend 4x1d en 2x4d bruin komt voor in de vormen I en P. Samenhangend 4x1d en 2x4d rood komt alleen in P voor,

Omdat de Machinzegels op papier zonder watermerk zijn gedrukt komen de watermerk-variëteiten hier niet voor. De fosforbanden zijn violet 9½ mm. (bij 3d 1 band van 4 mm.) Wel vindt men soms sterk verschoven fosfor, waardoor één brede band op elk zegel kan komen te staan i.p.v. twee smalle. Ook kan de fosfor helemaal afwezig zijn. Vooral bij de panes 6x1d komt dat nogal eens voor. Nieuwe verschijningen zijn de samengangende panes van zes zegels; 4x1 en 2x4, hierboven reeds genoemd en de panes met twee zegels van 4d boven en twee bedrukte labels met als teksten:

£ 4.315 for you at ages 55 en See other pages

Zowel met bruine 4d (twee tinten) als met rode 4d.

Bovendien verschijnt het "Kookboekje" van £ 1 met panes van 15 zegels en links een brede marge met een recept. Deze kunnen in de marge gestikt of geniet zijn. Eén van deze panes heeft drie rijen onder elkaar van achtereenvolgens 4, 1, 5, 1 en 4d samenhangend. Alle panes uit het 'kookboekje' zijn van het type I. De panes van 4x4d bruin (Sepia en donker-olijfbruin) komen voor met twee fosforbanden zowel als met één fosforband.

Alle panes kunnen voorkomen met gladde margerand en met ruwe rand aan de uiterste linkerzijde. De eerste ontstaat als kaften en inhouden gelijktijdig worden gesneden; de tweede bij het doorsnijden van de nog niet ingebonden vellen. N.B. Bij de behandeling van de decimale panes wordt hier uitvoeriger aandacht aan besteed.

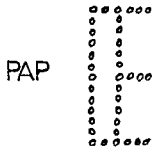
3. Bookletpanes met zegels van het type Arnold Machin in decimale waarden.

Vanaf januari 1971 is in Groot Brittannië het decimale geldstelsel ingevoerd en zij de postzegelwaarden daaraan aangepast. Er verschijnen dan ook nieuwe booklets vanaf februari 1971 met de nieuwe decimale zegels in geheel nieuwe samenstellingen. Booklets van 10 nieuwe pence = 'p' ter onderscheiding van de oude Sterling-notatie 'd' met panes van 4 zegels.

Booklets vanaf 25p t/m. 85p met panes van 6 zegels of zegelruimten. Bovendien een booklet van £ 1 ter herdenking van Wedgwood met grotere panes en aanhangsels met verklarende teksten.

Door allerlei omstandigheden is de variatie in panes bij de decimale booklets ontzaglijk veel groter dan bij de Sterlingpanes. In de eerste plaats werden sinds 1971 de tarieven veel sneller gewijzigd dan voorheen, waardoor in korte tijd steeds andere boekjesinhouden worden aangemaakt. Verscheidene panes met vier en vijf zegels kregen op de aanvullende zegelruimten (tot 6) reclame-aanhangsels, welke bij latere oplagen gewijzigd werden. Sommige zegels werden na een tariefsverhoging gebruikt voor tweedeklasse post (o.a. drukwerk) en dientengevolge van slechts één fosforstreep voorzien i.p.v. de gebruikelijke twee

Bovendien werden de panes op iets andere wijze aangemaakt dan bij de Sterlingwaarden, waardoor een tandingtype meer ontstond, namelijk Perforate Around, aangeduid met PAP (niet te verwarren met de afkorting van de teksten op de aanhangsels bij booklet SB21)

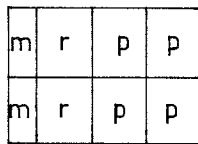
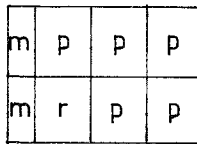


de perforatie loopt rondom het hele bookletpane, maar niet in de marge door tussen de twee zegels.

Over de wijze van aanmaak wordt U uitvoeriger ingelicht in het artikel van mevr. Vrijaldenhoven in het bulletin van dec.75. Daaruit volgt ook dat bij het afsnijden een gladde marge (s-smooth) of een ruwe (r-rough) kan ontstaan. De gladde ontstaat bij het doorsnijden van de zegelvellen. De ruwe bij het doorsnijden van de tête-bêche liggende reeds ingekafte booklets. De perforatietype van de panes zijn dan de volgende: Ir, Is, Pr, Ps, AP en PAP.

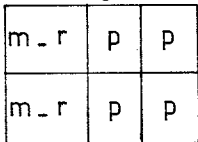
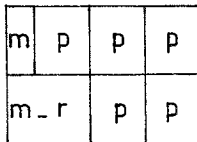
De typen I komen niet bij alle panes voor; alleen bij de panes van 4 zegels en de latere panes van zes zegels met waarden van $3\frac{1}{2}$ en $4\frac{1}{2}p$. Meestal vindt men van één pane de typen Pr, Ps, AP en PAP en wel in de verhouding 4xPr, 2xPs, 1xAP en 1xPAP. Pr is dus het meest voorkomende type AP en PAP de meest schaarse. Waar I voorkomt, komen AP PAP niet voor (met één uitzondering).

Verscheidene bookletpanes van zes bevatten vier of vijf zegels en één of twee samenhangsels met reclame.



m = marge
p = zegelwaarde ($\frac{1}{2}$, $2\frac{1}{2}$, 3p)
r = reclame

De reclame-aanhangsels hadden precies dezelfde vorm als de zegels. Het gevolg was dat blinden op de tast een zegel niet van een aanhangsel konden onderscheiden. Daarom heeft men vanaf oktober 1971 de panes aangemaakt in de zogenaamde 'Blind-perforatie'. Dat wil zeggen dat de perforatiepennen tussen marge en reclame-aanhangsel werden verwijderd; daardoor is het verschil op de tast te constateren. Men krijgt dan de volgende vormen:

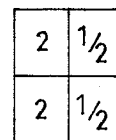
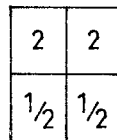


Het gevolg is dat bij sommige panes niet minder dan acht verschillende typen kunnen voorkomen. Het betreft de uitgiften van 1971, die zowel in de normale- als in de 'blind'-perforatie zijn gemaakt. De latere uitgiften komen alleen in de 'blind-perforatie' voor. Bij panes met zes zegels was deze echter niet nodig; deze komen dus uitsluitend voor met de normale perforatie. Panes van vier zegels bevatten geen reclame en komen dus ook slechts met normale perforatie voor.

Panes van vier zegels.

Hiervan bestaan vier verschillende, allen in de perforatietype I en P.

$2 \times \frac{1}{2}p$ en $2 \times 2p$ zegels vertikaal samenhangend
idem horizontaal samenhangend



VERT.

HOR.

$2 \times 1p$ en $2 \times 1\frac{1}{2}p$ vertikaal samenhangend
idem horizontaal samenhangend

De samenstelling werd in oktober 1971 gewijzigd.

Vertikaal samenhangend is dan ook schaarser.

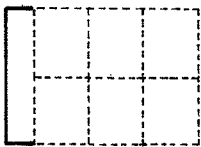


De horizontaal samenhangende zegels komen voor met PVA-gom en met PVA-Dextrinegom.

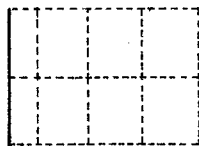
Panes van zes zegels of zegelruimten.

lijnen = geen tanding. stippellijnen = perforatie.

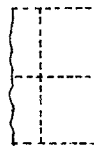
NORMALE PERFORATIE:




I



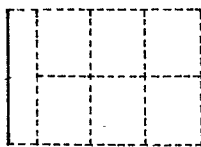
P



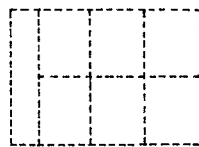
Pr



Ps

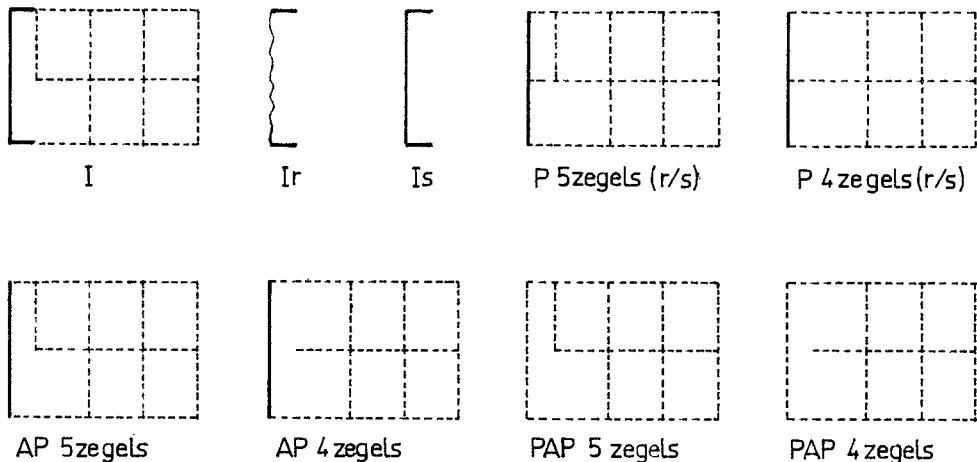


AP



PAP

"BLIND" PERFORATIE



Aanvankelijk had de perforatie PAP boven en onder normale rechte hoeken aan de marge; maar al gauw werd tussen de zegelinhouden telkens een veel groter perforatiegat aangebracht, waardoor de hoeken van de marge afgerond schijnen. De eerste vorm PAP-I (rechte hoeken) is maar kort gebruikt en is thans zeer schaars.

OVERZICHT VAN DE BOOKLETPANES VAN ZES ZEGELS OF ZEGELRUIMTEN.

5x1½p links onder: *B.Alan Ltd for G.B.Stamps.....etc.*

Afkomstig uit booklets van 25p van 1971.

Komt voor in de perforatietypen: Pr Ps AP PAP en Pr-Ps-AP en PAP-blind.

5x½p links onder: *Lick battery failure with the amazing new Esso Voltpak*

Afkomstig uit booklets van 50 p van 1971

Perforatietypen: Pr Ps AP PAP en Pr- Ps- AP- en PAP-blind.

5x½p links onder: *Make your lucky find pay.....etc.*

Afkomstig uit booklets van 25p en 50p vanaf 1972 met lichtblauwe kaft.

Komt uitsluitend voor in: Pr- Ps- AP- en PAP-blind.

4x2½p links boven: *Stamp out needless engine wear*

links onder: *Stick firmly on the road with Esso E110 tyres*

Afkomstig uit booklets van 25p van 1971

Komt voor in: Pr Ps AP PAP en Pr- Ps- AP- en PAP-blind.

4x2½p links boven: *Do you collect G.B.Stamps....etc.*

links onder: *Buying or selling contact Rushstamps....etc.*

Afkomstig uit booklets van 25p vanaf 1972.

Komt uitsluitend voor in: Pr- Ps- AP- PAP-blind.

5x2½p links onder: *Stick firmly to Esso the action station.*

Afkomstig uit booklets van 25p van 1971

Komt voor in: Pr Ps AP PAP en Pr- Ps- AP- en PAP-blind.

5x2½p links onder: *Tear off Esso for action-packed petrols.*

Afkomstig uit booklets van 50p van 1971.

Komt voor in: Pr Ps AP PAP en Pr- Ps- AP- en PAP-blind.

5x2½p links onder: *B.Alan for major errors on G.B.stamps.....etc.*

Afkomstig uit booklets van 25p vanaf 1972. Komt voor in: Pr- Ps- AP- en PAP-blind.

5x2½p links onder: *Stamp collections bought and sold....etc.*

Afkomstig uit booklets van 50p vanaf 1972 lichtblauwe kaft.

Komt voor in: Pr- Ps- AP- en PAP-blind.

4x3p en 2x2½p samenhangend (3p met twee fosforbanden)

Afkomstig uit booklets van 50p met lichtblauwe kaft. Komt voor in: Pr Ps AP en PAP.

6x3p (twee fosforbanden).

Afkomstig uit booklets van 50p met lichtblauwe kaft. Komt voor in: Pr Ps AP en PAP.

5x3p (twee banden) links onder: *£ 4.315 for you at age 55....etc.*

Afkomstig uit booklets van 30p met afbeeldingen van vogels

Komt voor in: I (schaars!) Pr Ps AP en PAP en Pr- Ps- AP- en PAP-blind.

5x3p (één fosforband) links onder: Blanco vakje.

Afkomstig uit booklets van 30p met oranje kaft (Canada Life) en 50p groene kaft (Canada-Life).
Komt voor in: Pr- Ps- en PAP-blind; zowel met PVA- als met PVA-Dextrinegom.

5x3½p (twee fosforbanden). links onder: blanco vakje.

Afkomstig uit booklets van 35p met afbeeldingen van munten en 50p groene kaft (Canada Life).
Komt voor in: Pr- Ps- en PAP-blind. PVA- en PVA-Dextrinegom.

5x3½p (één fosforband) links onder òf links boven: blanco vakje.

Afkomstig uit booklets van 35p (Canada Life) en van 85p. Komt voor in: Ir Is PVA-Dextrinegom.

5x4½p links onder: blanco vakje

Afkomstig uit booklets van 45p en 85p. Komt voor in: Ir Is PVA-Dextrinegom.

Ogenschijnlijk is het een hele warwinkel, maar het systeem zit toch logisch in elkaar; hiermee is getracht het te verhelderen.

HOE DE BOOKLETSPANES TE VERZAMELEN

Als boekjesverzamelaars zullen we het verzamelen van panes als een nevengebied of verdergaande specialisatie beschouwen. Voor Ebgeland acht ik het vrijwel onmisbaar om echt inzicht in het systeem te krijgen. Toch zijn er in Groot Brittannië (en daarbuiten) heel wat verzamelaars die zich uitsluitend op panes toeleggen. Dat heeft tot gevolg dat er voor de panes een eigen verzamelcode is ontstaan en ook een andere kwaliteitswaardering dan voor complete boekjes. De meeste boekjes zijn zodanig afgesneden, dat zelden alle panes rondom volledig zijn getand. Wie booklets verzamelt bekommert zich daar minder om dan de verzamelaars van losse panes. Daarvoor geldt dat slechts volledig getande exemplaren aan de hoogste kwaliteitseis voldoen. Mede daarom is het raadzaam de panes afzonderlijk te bemachtigen en niet zelf uit de boekjes te halen. Er zijn nog andere redenen om dat niet of bij hoge uitzondering te doen.

In de eerste plaats blijft men dan met doubletten zitten, want verscheidene panes komen in hetzelfde boekje meermalen voor; en dat zijn uiteraard niet de moeilijkste. Bovendien hebben boekjes vaak kenmerkende verschillen, die niet in de panes tot uitdrukking komen. Bijvoorbeeld verandering van kafttekening of -kleur. Of de aanduiding van de maand van uitgifte, waarbij sommige data veel schaarser zijn dan andere. Tenslotte zijn er interessante 'overgangs-booklets'. Bij verandering van watermerk komen boekjes voor met gemengde watermerken. Bij het introduceren van een nieuwe gomsoort komen boekjes voor met verschillende gom, bijv. Arabische en PVA of PVA en PVA-Dextrine in één boekje.

Vanwege de grote verscheidenheid worden de Machinpanes en vooral de decimale verreweg het meest verzameld. Toch zijn ze nu nog wel -op een enkele uitzondering na- redelijk goed verkrijgbaar. Maar sommige worden al moeilijker en dus steeds duurder. Wat dit betreft gelden de volgende richtlijnen:

Alle AP en PAP-panes zijn moeilijker dan de P-panes. De I-panes, behalve van de latere uitgiften (3½p en 4½p) zijn al uitgesproken moeilijk. Erg moeilijk zijn vooral de I-panes van vier zegels vertikaal samenhangend. Nauwelijks te vinden zijn PAP-I-panes (rechte hoeken).

Uit het overzicht blijkt ook wel dat sommige panes veel minder vaak voor kunnen komen dan andere en dus schaarser moeten zijn of worden; en van deze dan vooral de AP- en PAP-variëteiten. Dat zijn bijv. de teksten (zie cursief gedrukte en onderstreepte delen).

Lick...Esso...Voltpak, vooral de blind-perforatie

Stamp / Stick firmly, ook vooral AP- en PAP-blind

Tear Off...Esso, al erg moeilijk, vooral weer AP- en PAP-blind

Ook moeilijk zijn 5x3p vorm I en 5x3p met één band in PVA-gom

Toch is het heel goed mogelijk een complete verzameling decimale panes bij elkaar te krijgen. En zelfs 'dure' kosten maar een fractie van wat wij voor sommige 'hoofdnummers' van de Nederlandse boekjes moeten betalen.

Sinds februari 1976 is Engeland overgegaan op boekjes in het 'Zweedse' type. Daarmee is in feite het verzamelen van losse panes een afgesloten gebied geworden, al zullen veel verzamelaars gewoontegetrouw nog wel velletjes uit de kaftjes halen. Maar als goede boekjesverzamelaars doen wij dat natuurlijk niet.

Rolzegels Nederland



nieuwe cyferzegels

waarde/kleur : 5 ct grijs
:10 ct blauw
:25 ct paars

cyfertype telnummer : 1
rolgrootte : 1000
papier : fosforescerend
gom : D2
perforatie : vert. 13 gaten
hor. ongeperforeerd

stand telnr. t.o.v.
zegelbeeld, afgifte-
richting : zie afbeeldingen


afgifte-richting



Juliana Regina

De 45 ct is nu ook verkrijgbaar in gom D2.

strippen van 6, buitenste zegels 'omgeklapt'



DE UITVINDERS VAN DE POSTZEGELPLAKMACHINE (POKO).

Noot van de volautomatischeaanderolgedruktepost-
zegelplakker vanwege z'n gekrakeleerde tong:

"Zijn we nog niet aan de Henkel-gom toe?"

Veiling 9
op
25 september
te Ede

kavel kat.	inzet	omschrijving
1	25,-	16,- 1H1
2	20,-	14,- 1H2
3	20,-	14,- 1H5
4	30,-	20,- 1H6.c
5	20,-	12,- 1H7
6	20,-	10,- 1H9
7	25,-	18,- 1H10
8	95,-	70,- 1Mz
9	95,-	75,- 1Mz
10	280,-	150,- 1Mz reg.streep geeloranje + 1Mz reg.streep oranje
11	20,-	12,- 2H2
12	20,-	14,- 2H4
13	35,-	20,- 2H5 - plakmarge 13½ mm
14	30,-	15,- 2H5 -zegelinhoud scheef gesneden
15	20,-	14,- 2H6
16	20,-	12,- 2H9
17	75,-	55,- 2Mx
18	150,-	100,- 2Mx -cylindervoeg 15 ct.
19	25,-	15,- 2My
20	40,-	30,- 2Mz
21	40,-	25,- 2Mz
22	15,-	8,- 3yD
23	30,-	16,- 3yD -2x
24	21,5	12,- 3yD + 3a
25	25,-	15,- 3yW + 4yW
26	80,-	46,- 3yD -reg.str.blauw-bruin-paars
27	80,-	30,- idem, kaft en zegel o,1 gekreukeld
28	80,-	20,- idem, binnenzijde kaft beschadigd kaft gevouwen geweest.
29	12,5	7,5 3yW
30	12,5	9,- 3yW
31	25,-	13,- 3yW -2x
32	30,-	20,- 3yW telblok
33	30,-	22,- 3yW -reg.str.blauw breed
34	150,-	75,- 3yW -reg.str.blauw smal
35	25,-	15,- 3yW -reg.str.bruin
36	25,-	12,5 3yW -reg.str.paars
37	29,-	14,- 3a + 3a telblok
38	20,-	12,- 3a telblok
39	30,-	25,- 3a -gedecentreerd geperforeerd naar beneden. Fraai.
40		20,- 3a -plaatfout: b,1 'stip voor het hoofd''
41	40,-	25,- 3a -plaatfout: 'kroontje''
42	15,-	10,- 4yD
43	25,-	14,- 4yD -2x
44	27,5	17,- 4yD + 4yW
45	40,-	25,- 4yD -gedec.geperf. naar boven (t.o.v. de 8 ct.)
46	35,-	15,- 4yD -gedec.geperf. naar beneden
47	12,5	7,- 4yW
48	30,-	20,- 4yW telblok
49	25,-	18,- 4yW -registerstreep paars
50	100,-	60,- 4yW telblok en registerstreep paars
51	30,-	15,- 4z -2x
52	40,-	25,- 4z telblok
53	35,-	17,5 4z -registerstreep paars
54	125,-	80,- 4z telblok en registerstreep paars
55	125,-	70,- 4z telblok en registerstreep bruin
56	80,-	50,- 4z kaftpaar, registerstrepen bruin en paars
57	110,-	50,- 4z kaftstrook 4 boekjes waarbij registerstrepen bruin en paars, over de marge een doorgaande streep -veroorzaakt bij Enschedé??-
58	17,5	8,- 5m
59	35,-	25,- 5m + 5n
60	17,5	9,- 5n
61	65,-	50,- 5m kaftpaar met gekapt telblok
62	175,-	125,- 5n met snijlijn midden

kavel kat.	inzet	omschrijving	
63	18,-	9,-	6aS
64	45,-	30,-	6aS met telblok
65	45,-	25,-	6aS met telblok
66	18,-	12,-	6aB
67	45,-	30,-	6aB met telblok
68	52,-	25,-	6aB, 6fFpS, 6fFqB
69	350,-	250,-	6bS
70	350,-	250,-	6bB
71	100,-	60,-	6cS
72	100,-	75,-	6cB
73	75,-	55,-	6dS
74	75,-	60,-	6dB
75	25,-	20,-	6eS
76	25,-	15,-	6eB
77	22,5	14,-	6eFS.1 met groot telblok
78	24,-	16,-	6eFS gedecentreerd geperforeerd
79	75,-	50,-	6eF ONGELDIG
80	30,-	20,-	6fFqB + 6fFqS
81	50,-	30,-	6fFqS telblok + 6fFqB telblok
82	82,5	40,-	6fFqS snijlijn + 6fFpB snijlijn + 2x 6fFqB snijlijn
83	18,-	10,-	7a -2x
84	17,5	10,-	7a telblok
85	9,-	6,-	7b
86	17,5	15,-	7b met telblok
87	20,-	15,-	7bF met telblok
88	35,-	20,-	7bF -zegelverschuiving 1,3 mm
89		12,-	7bF -cilinderstreepje boven b,2
90	40,-	28,-	8a + 8aF
91		15,-	8a -links van tekst binnen het kader een groene rakelstreep
92	20,-	10,-	8aF
93	20,-	8,-	8aF -op kaft in podlood "pho"
94	22,5	15,-	8bF
95	40,-	25,-	8c
96	60,-	40,-	8c met telblok
97	50,-	35,-	8cF
98	75,-	40,-	8cF telblok -op kaft in podlood: 8cF(T)
99	50,-	40,-	8cF -bij zegel b,4 een rode rasterstr.
100	30,-	20,-	9a
101	30,-	20,-	9a
102	22,5	15,-	9aF
103	22,5	11,-	9aF
104	75,-	50,-	9aF met telblok
105	500,-	400,-	9b
106	140,-	90,-	9cF
107	300,-	230,-	9cF met telblok
108	250,-	170,-	9d
109	200,-	130,-	9dF
110	200,-	175,-	9e
111	375,-	280,-	9eF
112	300,-	200,-	9f
113	600,-	450,-	9f met telblok
114	300,-	225,-	9fF
115	125,-	100,-	9g
116	125,-	50,-	9g -kaft met potlood en ballpoint beschreven geweest
117	150,-	110,-	9gF
118	300,-	220,-	9gF met telblok
119	90,-	60,-	9h ONGELDIG (plaatfout: beschadide S in Verhuisbericht)
120	60,-	40,-	9h met telblok
121	30,-	25,-	9hF met telblok
122	200,-	160,-	9hF -tekst t.o.v. de zegels 3 mm naar boeven vershoven
123	15,-	10,-	10aD
124	25,-	15,-	10aD met telblok

kavel kat.	inzet	omschrijving	
125	20,-	12,-	10aD met snijlijn 8 mm
126	27,5	20,-	10aD telblok en snijlijn 9½ mm
127	40,-	25,-	10aD kaftpaar met de snijlijnen 8+4 mm. Fraai
128	20,-	12,-	10aW met snijlijn 4 mm
129	24,-	15,-	10aW telblok en snijlijn 9½ mm
130	17,5	12,-	10aF
131	30,-	25,-	10aF met telblok
132	22,5	15,-	10bF
133	25,-	18,-	11a
134	52,5	35,-	11a + 11b
135	27,5	20,-	11b
136	55,-	40,-	11b met telblok
137	22,5	18,-	12a met telblok
138		25,-	12a -zegelinhoud niet ingeplakt geweest
139		10,-	12a -registerstreep over de zegels b,1 en o,1
140	40,-	20,-	12a -plaatfout 'kei' + 12a plaatfout blauwe vlek in X
141		8,-	12a -fond 0,2 mm naar links verschoven
142		20,-	12a telblok -plaatfout bruine stip in X
143	25,-	13,-	13a
144	30,-	20,-	13a telblok
145	102,-	50,-	13a, 14b c2gom, 15a c2gom, 16a d1gom (geel-oranje kaft), 16b, 17a kaft bruingrijs, 17b, 18a, 18b, 19a, 19b
146	14,-	6,-	14a (in tekst is 35 met ballpoint gewijzigd in 40) + 14b
147		10,-	14a (35 gew. in 40) plaatfout b5 punt in N + 16a plaatfout b4 punt in I
148	12,5	8,-	14b met klein telblok -gom c2
149	25,-	15,-	14b met groot telblok -gomc2
150	15,-	7,5	15a -gom c1
151	21,5	14,-	15a -gom c1 + 15a -gom c2
152	10,-	6,-	15a telblok -gom c2
153	13,5	7,-	16a + 16a telblok -gom d1
154	30,-	10,-	16a telblok -gom c2 + 16a -gom d1 geeloranje kaft
155	56,-	40,-	16a -kaftmtief geel
156		15,-	16a telblok gom c2 (middenbaan 4 mm)
157		7,-	16a -2x + 16a met oranje streepje boven b,2
158		8,-	16b telblok, plaatfout: punt in I bij b,4
159		8,-	17a plaatfout:vlekin X b1 + 19a plaatfout b4
160	14,5	7,-	17b + 17b telblok
161		8,-	17b -zegels 0,9 mm t.o.v. elkaar verschoven
162	7,5	5,-	18a telblok -gom d1
163	15,-	10,-	18a telblok -gom d1 2x
164		5,-	18b -cylindervoeg, middenbaan 5 mm
165		4,-	19a -middenbaan 3,3, mm
166		10,-	19a -tekst en zegels bijna gedec.gesn.
167		40,-	20a -aan rechterzijde volledige perf.
168		20,-	21a -zegelinhoud niet geplakt geweest
169		4,-	21a -ten opzichte van de 10ct gedec.geperf.
170	20,-	7,5	FDC 6f + 7f
171	17,-	6,-	FDC 7bF
172		28,-	Automaatboekjes België 1+2
173		30,-	Gr.Brittannië -11booklets, decimaal nominaal £ 5,-
			ROLZEGELS NEDERLAND
174		40,-	testzegels X met rood fond, strip v. 11
175	3,-	5,-	461Ra 5 strip no. 075
176	4,5	8,-	461Rb 5 strip 755
177	60,-	25,-	468R 3 strip 380
178		15,-	794Ra los zegel 210
179	15,-	10,-	617R los zegel 430
180	4,5	4,-	618Rb 5 strip 895
181	4,5	4,-	618Rc 5 strip 070
182	7,-	13,-	618Rd 3 strip 210

kavel	kat.	inzet	omschrijving	
183		12,-	619Ra 5 strip	960
184		15,-	619Rb 5 strip	915
185		3,5	619Rc 5 strip	970
186		13,-	619Rd 3 strip	780 rode vlek- jes op achterzijde genummerd zegel
187	3,75	12,-	619Re 5 strip	385
188		3,-	619Rf 5 strip	365
189	40,-	30,-	620R los zegels	445
190	120,-	75,-	620R 5 strip	330 op middelste zegel
191	8,-	16,-	621Ra 2x los zegel	280 en 625
192	8,-	16,-	621Ra 2x los zegel	230 en 280
193		4,5	621Rc 5 strip	890
			621Rf 5 strip	960
194		8,-	623Ra los zegel	285
195		2,-	623Rf 2x los zegel	240 en 935
196	5,-	8,-	624Ra los zegel	965
197	3,-	3,-	624Rc 5 strip	650
198	6,-	10,-	627Ra los zegel	395
199	12,-	12,-	627Rb 5 strip	480
200	6,-	5,-	627Rd 5 strip	445
201	4,5	6,-	627Re 5 strip	450
202	15,-	15,-	628Ra 5 strip	460
203	5,-	6,-	628Rb los zegel	140
204	7,5	8,-	628Rc 5 strip	445
205	6,-	30,-	629Ra los zegel	310
206	13,5	12,-	629Rc 5 strip	010
207	13,5	12,-	629Rd 5 strip	405
208	15,-	20,-	630Rb 5 strip	075
209	7,5	8,-	630Rc 5 strip	450
210	6,-	6,-	630Rd 5 strip	470
211	9,-	10,-	632Ra los zegel	480
212	15,-	12,-	632Rb 5 strip	010
213	6,75	8,-	632Rc 5 strip	275
214	22,5	25,-	633Ra 5 strip	465
215	7,5	6,-	633Rd 5 strip	330
216	12,75	14,-	634Rb 5 strip	190 op het 4e zegel
217	8,25	10,-	634Rc 5 strip	125
218		20,-	636Ra los zegel gebruikt no. 025?	
219	85,-	100,-	636Rb 4 strip	125 op 3e zegel
220	5,-	8,-	1007R 3 strip	220 middelste zegel
221	4,-	20,-	1010R 3 strip	495
222		15,-	diverse versneden automaatzegels + strip , van 2 (NVPH no. 172)	
223		10,-	brief met NVPH 174 en 356a, censuur strook	
224		6,-	brief met 379c	
225		10,-	brief met versneden zegel NVPH 520(automaat)	
226		4,-	briefgedeelte met 379b	

Schiftelijke bidders kunnen per brief of briefkaart hun bod uitbrengen. Vermelden: kavelnummer, bod, naam en adres, woonpl. Handtekening.

Biedingen inzenden aan de veilingmeester: JCA HALI te ARNHEM.

*Voor de decemberveiling kan geen materiaal meer worden ingezonden!
Voor de in december te houden schriftelijke veiling kan tot
1 oktober a.s. nog materiaal worden ingezonden.*

kavel	kat.	inzet	omschrijving
347	40.-	20.- 20	17a - plft: E.G in B,6 / 17b - plft: G.1 in B,3
348	10.-	6.- 8	18aS
349	10.-	6.- 8	18aS - gom D2
350	15.-	8.- 15	18aS - telblok
351	44.-	25.- -	18a D2 / 2 x 18a D2 telblok / 2 x 19a / 2 x 19a telblok
352	15.-	10.- 16	18b - dik andreaskruis O,1
353	20.-	15.- 20	18b met telblok en dik X in O,1
354	15.-	7.- 7	18b - middenbaan 5 mm
355	15.-	7.50 7.5	2 x 18b met brede middenbaan 5 mm
356	21.-	25.- -	19a smalle middenbaan 3,5 mm
357	21,50	30.- -	19a met telblok en smalle middenbaan 3,5 mm
358	56.-	50.- -	19b - kaftpaar gekapt telblok (20/80)
359	56,-++	55.- 70	19b - kaftpaar gekapt telblok (15/85%), plft: in O,1 - twee horizontale witte banen door beide onderpoten van X
360	56.-	55.- 70	19b - kaftpaar gekapt telblok (15/85%)- plft: oranje rasterstreepje boven zegel B,2
361	36.50	45.- 55	19a met telblok- zegelinhoud niet ingeplakt geweest Kavel sluit aan op kavel zaalveiling no 121
362	36.-	40.- 50	19a - zegelinhoud niet ingeplakt geweest, sluit op 361
363	36.-	40.- 42	idem, sluit aan op kavel 362 plft: wit stipje in hals van 5 in zegel O,2
364	36.-	40.- 42	idem, sluit aan op kavel 363 plft: blauw streepje in hals van 5 in zegel O,6
365	20.-	10.- 20	20a - telblok naast vouw
366		6.- 6	20a - afschuining aan zegels B,1 en O,1
367		4.- -	21a - plft: zwarte stip naast X
368		9.- 17	21a - gedec. gesneden 0,7 mm vanaf boven
369		9.- 9	21a - zegels verschoven
370		20.- -	21a zegels verschoven
371	65.-	25.- 80	21a - zegelinhoud niet ingeplakt geweest.
385	90.-	50.- 45	22a - registerstreep - ballpoint op kaft.
386	90.- ++	130.- 130	22a - registerstreep , boekje met telblok
387	65.-	40.- 80	22b - zegelinhoud niet ingeplakt geweest.

Inzendingen voor de decemberveiling dienen uiterlijk op 10 oktober a.s. in het bezit te zijn van de veilinghouder.

BOEKJES BUITENLAND

372		12.- 15	Zweden- boekje 13 kroon met telblok
373	18.-	7.50 11	Zweden- H285 en 284 beide met telblok
374	25.-	15.- 20	Zweden- HA 22,23 en 24 alle drie met telblok
375		30.- -	Frankrijk - 4 boekjes met Sabine en tropical gom
376		40.- 40	BRD - MH. 20a1, 20b,20c,20d - alle vier met telblok
377		12.- 15	BRD- MH 21 + Berlijn MH 10 / beide boekjes met telblok
378	120.-	60.- -	Engeland panes - zie beschrijving in kavel
379		10.- -	Engeland - 2 x 10 p + 2 x 50 p booklets Nieuw!
380		40.- -	Denemarken - boekje 2Kr.
381	6.-	2.- 5	Israël - boekje no 7
382	20.-	6.- -	Guernsey - 3 booklets in kaft
383	5.-	3.- 4	Isle of Man - boekjes B12 en B15
384	120.-	40.- 44	België- boekjes 1 + 2 + 10 telblok + 11 telblok.

De veilingopbrengstlijsten van de veilingen 15 en 16 zijn voor geïnteresseerden beschikbaar. De lijsten kunnen worden aangevraagd bij de veilinghouder, waarna gratis toezending volgt. Direkt na veiling 17 is de opbrengstlijst eveneens op verzoek te verkrijgen.

